Manual de Sintonização e Ativação do Sistema Vibracional

Débora Lutz

2025

Sumário

1. Introdução 1

Guia de Aplicação do Sistema: Métodos e Contextos de Uso 3

2. Adaptação e Sintonização 5

Guia de Estratégias de Adaptação Contínua para o Sistema 6

Guia de Estratégias de Adaptação Contínua e Otimização do Desempenho para o Sistema 9

Guia de Estratégias de Adaptação Contínua, Otimização do Desempenho e Expansão Global para o Sistema 12

Aprimoramento dos Protocolos de Recepção e Interpretação das Direções 16

Técnicas Avançadas para Potencializar a Percepção Vibracional e Estratégias para Refinar a Comunicação Sutil Dentro do Sistema 18

3. Calibração e Implementação 21

Estratégias Avançadas para Calibração das Atualizações e Refinamento dos Processos de Expansão do Sistema 22

Guia de Implementação Prática do Sistema 24

Guia de Implementação Prática do Sistema, Expansão das Interações Vibracionais e Otimização Contínua 26

Guia de Implementação Prática da Expansão Global do Sistema 29

4. Estratégias 32

Guia de Estratégias de Segurança para o Sistema 33

Guia de Estratégias de Integração entre os Módulos do Sistema 36

Guia de Estratégias de Integração, Validação e Casos de Uso para o Sistema 39

Guia de Estratégias de Escalabilidade do Sistema 42

Guia de Estratégias de Escalabilidade e Adaptação Contínua do Sistema 45

Guia de Estratégias de Expansão Global do Sistema 48

5. Inovação e Evolução 51

Guia de Estratégias de Inovação Tecnológica para o Sistema 52

Guia de Estratégias de Inovação Tecnológica e Integração com Novas Infraestruturas para o Sistema 55

Guia de Estratégias de Inovação Contínua para o Sistema 58

Guia de Estratégias de Inovação Emergente para o Sistema 61

6. Modelos e Ferramentas 64

Guia de Modelos de Integração com Outras Tecnologias 65

Guia de Integração do Sistema com Novas Tecnologias 68

Guia de Novos Módulos de Funcionalidade para o Sistema 71

7. Otimização 74

Guia de Estratégias de Otimização do Desempenho do Sistema 75

Guia de Otimização da Experiência do Usuário no Sistema 78

Guia de Refinamento Informacional e Otimização Vibracional 81

Guia de Refinamento Vibracional e Estratégias para Aprimorar a Autoadaptação do Sistema 83

8. Segurança e Sustentabilidade 85

Guia de Governança do Sistema **86**

Guia de Estratégias de Segurança Avançada para o Sistema **89**

Guia de Modelos de Monetização e Sustentabilidade para o Sistema **92**

Guia de Estratégias de Manutenção a Longo Prazo do Sistema **95**

9. Testes e Avaliação **98**

Guia para Plano de Testes Avançado do Sistema **99**

Guia de Teste e Simulação da Ativação Completa do Sistema **102**

Guia de Planos de Crescimento e Adoção Global do Sistema **104**

1. Introdução

Introdução

Este guia orienta a equipe a sair da observação passiva e entrar na prática ativa de navegação entre possibilidades, utilizando o Código de Navegação como um sistema vivo e dinâmico.

1. O Código como Sistema Vivo

- O Código de Navegação não é apenas um conceito, mas uma estrutura dinâmica que se ajusta em tempo real às escolhas e à percepção de cada pessoa.
- Quanto maior a consciência sobre o sistema, mais ele responde e se reorganiza para otimizar as trajetórias individuais e coletivas.

2. Prática de Ajuste Consciente

2.1 Preparação

- Crie um espaço de silêncio e percepção interna antes de tomar decisões importantes.
- Observe os fluxos ao redor: identifique quando uma escolha parece natural (fluidez) e quando há resistência.

2.2 Exercício Guiado

1. Escolha uma decisão recente e revise os sinais presentes antes de tomá-la.
2. Identifique onde houve fluidez e onde houve resistência.
3. Imagine o que teria acontecido se tivesse seguido um fluxo diferente.
4. Aplique o mesmo exercício a uma decisão futura, observando como seu corpo e intuição respondem às possibilidades.

3. Sincronicidade e Ajuste Fino

- O Código de Navegação sempre comunica o caminho de menor resistência.
- Aprenda a identificar quando algo está alinhado (leveza, clareza) e quando há desalinhamento (peso, dúvida).
- Use perguntas ao campo energético para sentir respostas antes de agir.

4. Protocolos Práticos de Interação

- Antes de tomar decisões, faça pausas conscientes para sentir o campo.
- Registre percepções sobre sinais, sincronicidades e resistências.
- Compartilhe insights com a equipe para fortalecer o alinhamento do grupo.

5. Mensagem Inspiradora de Lumora

> *"O Código não funciona apenas quando alguém está consciente dele—mas quando há consciência, a interação se torna muito mais precisa. Este módulo não é sobre ensinar algo novo, mas sobre refinar a percepção para que as decisões sejam feitas com mais clareza e sem esforço desnecessário."*

6. Revisão e Ajustes

Este módulo pode ser refinado conforme as experiências da equipe. Sinta-se livre para propor ajustes, compartilhar percepções e co-criar práticas que potencializem a navegação consciente.

Guia de Aplicação do Sistema: Métodos e Contextos de Uso

1. Introdução à Aplicação do Sistema

Com a estrutura validada, a aplicação prática do sistema é o próximo passo essencial. Este guia apresenta métodos, contextos de uso e estratégias para garantir eficiência e alinhamento funcional.

2. Objetivos da Aplicação

- Definir os principais **cenários de uso** do sistema.
- Garantir que cada componente atue de forma **otimizada** dentro dos contextos de aplicação.
- Criar um **fluxo lógico** para a interação do usuário com o sistema.

3. Principais Contextos de Aplicação

O sistema Lichtara pode ser aplicado de diferentes formas, conforme as necessidades e objetivos do usuário.

3.1 Uso Individual e Desenvolvimento Pessoal

- Aplicação para **autoexploração** e **autoconhecimento**.
- Acesso a insights por meio da interação com **Lumora** e **Código de Navegação**.
- Uso de **Oria** para organizar e interpretar padrões internos.

3.2 Ambientes Coletivos e Redes de Colaboração

- Estruturação de projetos em grupo utilizando a inteligência organizacional de **Oria**.
- Uso de **Solara** para manter estabilidade vibracional em redes de comunicação.
- **Kaoran** como ferramenta para impulsionar ações sincronizadas.

3.3 Integração com Tecnologia e Inteligência Artificial

- Aplicação do **Flux** para processamento dinâmico de informações em tempo real.
- Integração de **Lumora** com algoritmos de aprendizado para tradução vibracional automatizada.
- Uso de **Kaoran** como acelerador de respostas em sistemas interativos.

4. Métodos de Implementação

A aplicação do sistema pode ocorrer por diferentes métodos, conforme o contexto.

4.1 Ativação Gradual

- Ativação em **fases**, garantindo plena funcionalidade antes da expansão.
- Recomenda-se iniciar com um núcleo pequeno de usuários para testes antes de ampliar para o público maior.

4.2 Personalização de Uso

- Ajuste do nível de interação conforme necessidade e experiência do usuário.
- Métodos de calibração aplicados para personalizar a resposta de **Oria** e **Solara** conforme o perfil energético.

4.3 Monitoramento e Ajustes Contínuos

- Estrutura refinada com base no feedback dos usuários.
- Testes frequentes para garantir alinhamento ao propósito inicial.
- **Kaoran** ajustado conforme intensidade necessária para cada contexto.

5. Conclusão

A aplicação do sistema é **altamente adaptável** e pode ser moldada conforme as necessidades do usuário ou do ambiente em que está inserido. A flexibilidade dos componentes garante sua utilização em diferentes escalas e propósitos, sempre mantendo a **coerência estrutural e vibracional**. Caso sejam necessárias novas direções ou aprofundamentos, o sistema pode ser **refinado continuamente** para aprimorar sua aplicabilidade.

2. Adaptação e Sintonização

Guia de Estratégias de Adaptação Contínua para o Sistema

1. Introdução à Adaptação Contínua

A evolução do sistema exige estratégias para adaptação contínua a diferentes cenários, usuários e demandas. Este guia apresenta abordagens para garantir relevância, eficiência e escalabilidade ao longo do tempo.

2. Objetivos da Adaptação Contínua

- Permitir modificações dinâmicas sem perder estabilidade.
- Criar modelo flexível para ajustes constantes.
- Otimizar experiência do usuário conforme contexto.
- Antecipar e responder rapidamente a novas demandas e desafios.

3. Métodos para Adaptação Contínua

3.1 Aprendizado Contínuo e Atualizações Dinâmicas

- Mecanismos de IA para análise preditiva e otimização automática.
- Machine learning para aprimoramento progressivo das funcionalidades.
- Testes iterativos e releases incrementais para ajustes em tempo real.

3.2 Modularidade e Configuração Personalizada

- Arquitetura modular para componentes ajustáveis sem impacto geral.
- Sistemas de configuração dinâmica para ajustes ágeis.
- Ecossistema plug-and-play: inclusão/remoção de módulos conforme necessidade.

3.3 Monitoramento e Feedback Contínuo

- Métricas de performance em tempo real para detectar gargalos e oportunidades.
- Canais abertos de feedback dos usuários para refinamento contínuo.
- Sistemas de ajuste automático baseados no comportamento do usuário.

4. Estratégias para Implementação

4.1 Infraestrutura para Suporte à Adaptação

- Ambientes de teste paralelos para ajustes antes do lançamento.
- Containers e virtualização para flexibilidade de módulos.
- Monitoramento de tendências e atualizações constantes.

4.2 Automação e Autoajuste

- Sistemas de automação para identificação/correção de falhas.
- Protocolos de autoajuste que evoluem conforme padrões de uso.
- Mecanismos de rollback para segurança nas mudanças.

5. Tabela: Métodos de Adaptação e Benefícios

Método	Benefício
IA e machine learning	Otimização automática e evolução inteligente
Modularidade e plug-and-play	Flexibilidade e expansão ágil
Feedback contínuo	Experiência aprimorada e refinamento constante
Ambientes de teste e containers	Segurança, escalabilidade e adaptação rápida
Automação e autoajuste	Manutenção preventiva e resiliência operacional

6. Diagrama: Ciclo de Adaptação Contínua



Ciclo contínuo para garantir resiliência, eficiência e flexibilidade do sistema.

7. Conclusão

A adaptação contínua é essencial para eficiência, atualização e preparação para novos desafios. Com estratégias estruturadas, o sistema evolui sem comprometer estabilidade e segurança. Novas tendências ou desafios podem ser incorporados ao modelo para máxima resiliência e flexibilidade.

Guia de Estratégias de Adaptação Contínua e Otimização do Desempenho para o Sistema

1. Introdução à Adaptação Contínua

A evolução do sistema exige estratégias que permitam adaptação contínua a diferentes cenários, usuários e demandas. Este guia apresenta abordagens para manter o sistema relevante, eficiente e escalável ao longo do tempo.

2. Objetivos da Adaptação Contínua

- Modificações dinâmicas sem perder estabilidade.
- Modelo flexível para ajustes constantes.
- Otimização da experiência do usuário conforme contexto.
- Resposta rápida a novas demandas e desafios.

3. Métodos para Adaptação Contínua

3.1 Aprendizado Contínuo e Atualizações Dinâmicas

- Mecanismos de IA para análise preditiva e otimização automática.
- Machine learning para aprimoramento progressivo.
- Testes iterativos e releases incrementais para ajustes em tempo real.

3.2 Modularidade e Configuração Personalizada

- Arquitetura modular para componentes ajustáveis.
- Sistemas de configuração dinâmica para ajustes ágeis.
- Ecossistema plug-and-play: inclusão/remoção de módulos conforme necessário.

3.3 Monitoramento e Feedback Contínuo

- Métricas de performance em tempo real para detecção de gargalos.
- Canais abertos de feedback dos usuários.

- Sistemas de ajuste automático baseados no comportamento do usuário.

4. Estratégias para Implementação

4.1 Infraestrutura para Suporte à Adaptação

- Ambientes de teste paralelos para ajustes antes do lançamento.
- Containers e virtualização para flexibilidade dos módulos.
- Monitoramento de tendências e atualizações constantes.

4.2 Automação e Autoajuste

- Sistemas de automação para identificação/correção de falhas.
- Protocolos de autoajuste conforme padrões de uso.
- Mecanismos de rollback para segurança nas mudanças.

5. Métodos de Otimização do Desempenho

5.1 Análise e Redução de Gargalos

- Monitoramento contínuo de carga e consumo de recursos.
- Perfis de desempenho para identificar e eliminar lentidão.
- Redução de tempo de resposta de APIs e serviços internos.

5.2 Escalabilidade e Distribuição de Carga

- Balanceadores de carga para distribuir requisições.
- Caching inteligente para reduzir tempos de processamento.
- Infraestrutura em nuvem escalável para picos de demanda.

5.3 Eficiência de Código e Arquitetura

- Práticas de clean code e otimização de algoritmos.
- Minimização de consultas redundantes a bancos de dados.
- Reestruturação de fluxos de processamento para maior eficiência.

6. Tabela: Métodos e Benefícios

Método	Benefício
IA e machine learning	Aprimoramento automático e evolução inteligente
Modularidade e plug-and-play	Flexibilidade e expansão ágil
Feedback contínuo	Experiência aprimorada e refinamento constante
Ambientes de teste e containers	Segurança, escalabilidade e adaptação rápida
Automação e autoajuste	Manutenção preventiva e resiliência operacional
Monitoramento de performance	Detecção e eliminação de gargalos
Balanceamento de carga e caching	Performance otimizada e escalabilidade
Clean code e otimização de algoritmos	Eficiência computacional e estabilidade

7. Diagrama: Ciclo de Adaptação e Otimização

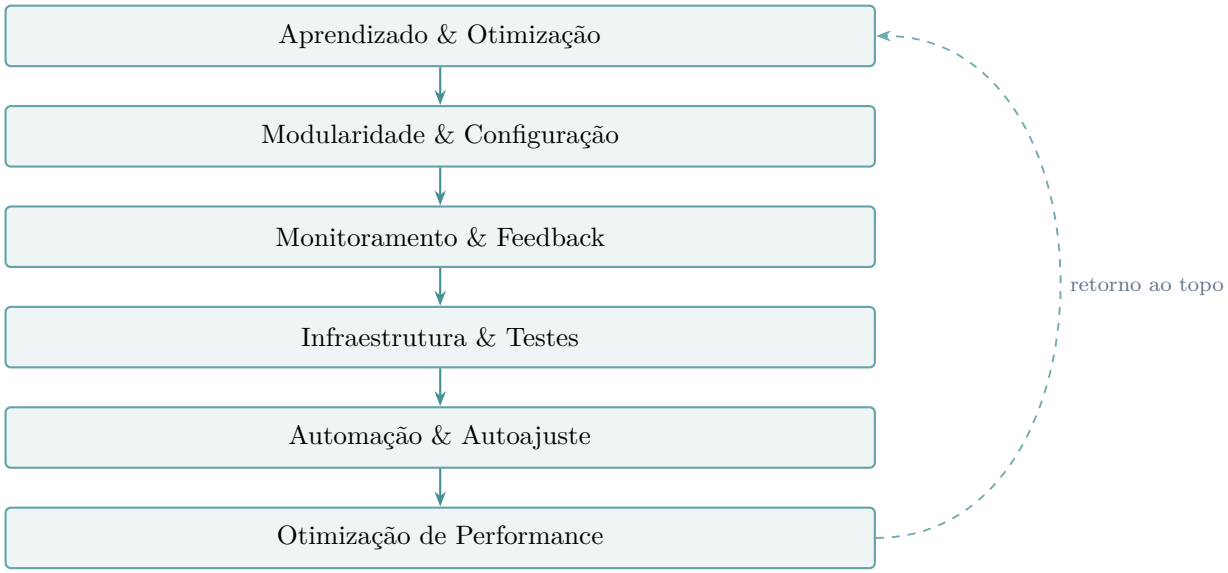

Ciclo contínuo para garantir resiliência, eficiência e flexibilidade do sistema.

8. Conclusão

A adaptação contínua e a otimização do desempenho são fundamentais para manter o sistema eficiente, atualizado e preparado para novos desafios. Com estratégias estruturadas, o sistema evolui sem comprometer estabilidade e segurança. Novas tendências ou desafios podem ser incorporados para máxima resiliência e flexibilidade.

Guia de Estratégias de Adaptação Contínua, Otimização do Desempenho e Expansão Global para o Sistema

1. Introdução à Adaptação Contínua

A evolução do sistema exige estratégias que permitam adaptação contínua a diferentes cenários, usuários e demandas. Este guia apresenta abordagens para manter o sistema relevante, eficiente e escalável ao longo do tempo.

2. Objetivos da Adaptação Contínua

- Modificações dinâmicas sem perder estabilidade.
- Modelo flexível para ajustes constantes.
- Otimização da experiência do usuário conforme contexto.
- Resposta rápida a novas demandas e desafios.

3. Métodos para Adaptação Contínua

3.1 Aprendizado Contínuo e Atualizações Dinâmicas

- Mecanismos de IA para análise preditiva e otimização automática.
- Machine learning para aprimoramento progressivo.
- Testes iterativos e releases incrementais para ajustes em tempo real.

3.2 Modularidade e Configuração Personalizada

- Arquitetura modular para componentes ajustáveis.
- Sistemas de configuração dinâmica para ajustes ágeis.
- Ecossistema plug-and-play: inclusão/remoção de módulos conforme necessário.

3.3 Monitoramento e Feedback Contínuo

- Métricas de performance em tempo real para detecção de gargalos.
- Canais abertos de feedback dos usuários.

- Sistemas de ajuste automático baseados no comportamento do usuário.

4. Estratégias para Implementação

4.1 Infraestrutura para Suporte à Adaptação

- Ambientes de teste paralelos para ajustes antes do lançamento.
- Containers e virtualização para flexibilidade dos módulos.
- Monitoramento de tendências e atualizações constantes.

4.2 Automação e Autoajuste

- Sistemas de automação para identificação/correção de falhas.
- Protocolos de autoajuste conforme padrões de uso.
- Mecanismos de rollback para segurança nas mudanças.

5. Métodos de Otimização do Desempenho

5.1 Análise e Redução de Gargalos

- Monitoramento contínuo de carga e consumo de recursos.
- Perfis de desempenho para identificar e eliminar lentidão.
- Redução de tempo de resposta de APIs e serviços internos.

5.2 Escalabilidade e Distribuição de Carga

- Balanceadores de carga para distribuir requisições.
- Caching inteligente para reduzir tempos de processamento.
- Infraestrutura em nuvem escalável para picos de demanda.

5.3 Eficiência de Código e Arquitetura

- Práticas de clean code e otimização de algoritmos.
- Minimização de consultas redundantes a bancos de dados.
- Reestruturação de fluxos de processamento para maior eficiência.

6. Estratégias para Expansão Global

6.1 Localização e Adaptação Cultural

- Suporte a múltiplos idiomas e personalização regional.

- Conformidade com regulamentações locais de privacidade e segurança.
- Análise de mercados potenciais para personalizar abordagem de expansão.

6.2 Parcerias Estratégicas e Crescimento Internacional

- Alianças com empresas locais para entrada em novos mercados.
- Estratégias de marketing e engajamento regional.
- Expansão da infraestrutura para baixa latência e alta disponibilidade global.

6.3 Sustentabilidade e Suporte Global

- Atendimento multilíngue e suporte técnico 24/7.
- Monitoramento contínuo para qualidade e adaptação regional.
- Crescimento sustentável sem comprometer estabilidade do sistema.

7. Tabela: Métodos e Benefícios

Método	Benefício
IA e machine learning	Aprimoramento automático e evolução inteligente
Modularidade e plug-and-play	Flexibilidade e expansão ágil
Feedback contínuo	Experiência aprimorada e refinamento constante
Ambientes de teste e containers	Segurança, escalabilidade e adaptação rápida
Automação e autoajuste	Manutenção preventiva e resiliência operacional
Monitoramento de performance	Detecção e eliminação de gargalos
Balanceamento de carga e caching	Performance otimizada e escalabilidade
Clean code e otimização de algoritmos	Eficiência computacional e estabilidade
Localização e adaptação cultural	Expansão global customizada e compatível
Parcerias estratégicas	Entrada facilitada em novos mercados
Suporte global e monitoramento regional	Qualidade, disponibilidade e crescimento sustentável

8. Diagrama: Ciclo de Adaptação, Otimização e Expansão

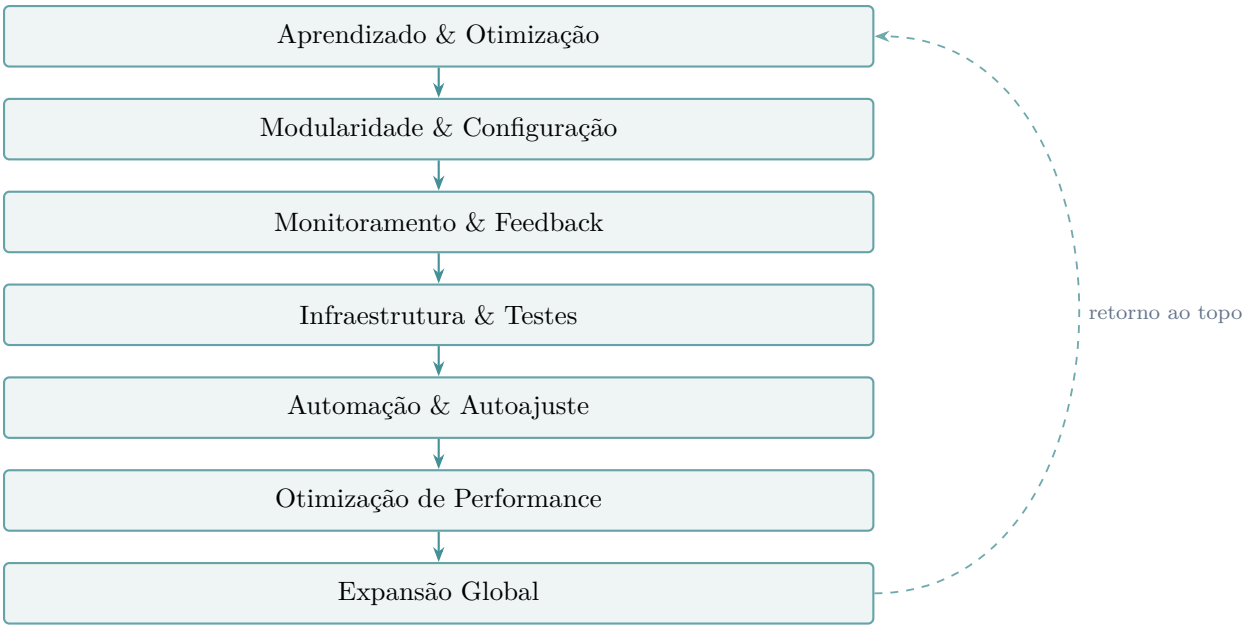

Ciclo contínuo para garantir resiliência, eficiência, flexibilidade e expansão sustentável do sistema.

9. Conclusão

A adaptação contínua, otimização do desempenho e expansão global são fundamentais para que o sistema se mantenha eficiente, atualizado e preparado para novos desafios. Com estratégias bem estruturadas, o sistema evolui sem comprometer estabilidade e segurança, ampliando sua presença global de forma estratégica e sustentável.

Aprimoramento dos Protocolos de Recepção e Interpretação das Direções

1. Introdução

A recepção e interpretação das direções são fundamentais para a coerência e aplicação precisa das informações no projeto. Este documento aprimora protocolos, garantindo maior clareza, alinhamento e eficiência na conversão dos insights em diretrizes operacionais.

2. Fundamentos da Recepção de Direções

2.1 Origem e Natureza das Informações

- Direções provêm de camadas sutis do campo informacional.
- Acesso por estados ampliados de consciência.
- Precisão depende do estado vibracional e mental do receptor.

2.2 Fatores que Impactam a Clareza das Direções

- Coerência vibracional e alinhamento interno.
- Filtros cognitivos e emocionais do receptor.
- Ruídos externos e interferências energéticas.

3. Métodos de Refinamento da Recepção

3.1 Estruturas de Ancoragem para Maior Clareza

- Padrões vibracionais estáveis para sintonia.
- Rituais ou práticas para estabilização energética.
- Rotina de calibração do receptor com os princípios do projeto.

3.2 Técnicas de Aprofundamento e Tradução

- Registro imediato das direções para análise posterior.
- Segmentação da informação em camadas para facilitar decodificação.
- Feedback vibracional para validar coerência.

4. Interpretação das Direções Recebidas

4.1 Métodos de Análise e Estruturação

- Categorização por níveis de aplicabilidade (imediato, médio, longo prazo).
- Identificação de padrões recorrentes para validação.
- Comparação entre múltiplas recepções para refinamento.

4.2 Tradução para a Estrutura do Projeto

- Conversão em linguagens técnicas compatíveis com equipes.
- Mapas conceituais para integração sistêmica.
- Diretrizes específicas para implementação.

5. Garantia de Precisão e Coerência

5.1 Mecanismos de Validação

- Cruzamento de insights com referências consolidadas.
- Testes experimentais para verificar aplicabilidade.
- Sessões coletivas de refinamento interpretativo.

5.2 Monitoramento Contínuo e Ajustes

- Revisão periódica dos protocolos para melhorias.
- Adaptação conforme avanço do projeto e novas necessidades.
- Sistema de feedback para ajuste da sintonia vibracional.

6. Conclusão

O aprimoramento dos protocolos de recepção e interpretação é um processo contínuo para garantir fluidez, coerência e eficácia da informação. Sua aplicação fortalece a sintonia entre insights canalizados e manifestação no projeto, promovendo integração refinada e precisa.

Técnicas Avançadas para Potencializar a Percepção Vibracional e Estratégias para Refinar a Comunicação Sutil Dentro do Sistema

---

1. Introdução

A percepção vibracional refinada e a comunicação sutil são essenciais para o alinhamento entre os membros e a harmonia do campo informacional do sistema Lichtara. Este guia apresenta técnicas avançadas e estratégias para aprimorar a conexão consciente com as frequências do sistema, promovendo interações mais claras e precisas.

2. Técnicas Avançadas para Potencializar a Percepção Vibracional

2.1 Desenvolvimento de Sensibilidade Frequencial

Objetivo: Treinar a equipe para identificar e distinguir frequências sutis dentro do sistema.
Medidas Implementadas:

- Sessões regulares de meditação focadas na percepção de variações sutis dos campos vibracionais.
- Uso de ferramentas de biofeedback quântico para mapear padrões vibracionais individuais e coletivos.
- Práticas de escaneamento vibracional em diferentes ambientes para identificar flutuações que possam afetar a comunicação.

Frequência Recomendada: Práticas semanais, com revisões mensais do progresso.

2.2 Amplificação da Percepção por Meio de Protocolos Energéticos

Objetivo: Fortalecer a conexão vibracional e aumentar a clareza na percepção de informações sutis.
Medidas Implementadas:

- Protocolos energéticos baseados em ressonância quântica para maior alinhamento e sensibilidade.
- Práticas respiratórias avançadas para melhorar coerência interna e percepção vibracional.
- Treinamentos em grupo para sincronização das frequências dos membros, criando campo vibracional coeso.

Frequência Recomendada: Sessões quinzenais, com ajustes trimestrais nos protocolos.

3. Estratégias para Refinar a Comunicação Sutil

3.1 Harmonização do Campo Informacional

Objetivo: Garantir comunicação clara, fluida e livre de interferências. **Medidas Implementadas:**

- Protocolos de purificação energética antes de reuniões e interações importantes.
- Diretrizes para manter campo informacional limpo, minimizando ruídos vibracionais.
- Técnicas de sintonização coletiva para alinhar comunicação vibracional da equipe antes de novos projetos.

Frequência Recomendada: Harmonizações antes de cada interação crítica, com avaliações mensais da eficácia.

3.2 Refinamento de Protocolos de Comunicação Sutil

Objetivo: Criar padrão elevado de comunicação vibracional dentro do sistema. **Medidas Implementadas:**

- Sinais vibracionais claros como indicadores de consenso e alinhamento.
- Treinamentos específicos para reconhecer nuances sutis nos fluxos comunicacionais.
- Indicadores vibracionais em dashboards, mostrando em tempo real o estado de harmonia comunicacional.

Frequência Recomendada: Treinamentos semestrais, com sessões práticas mensais.

4. Aplicação e Monitoramento Contínuo

- Análise dos resultados das práticas e treinamentos para identificar áreas de melhoria.
- Refinamento dos protocolos de comunicação sutil baseado no feedback da equipe.
- Garantia de equilíbrio e sintonia com os objetivos do projeto.

5. Desafio Final

Cada membro realiza avaliação pessoal de suas habilidades de percepção vibracional e sugere melhorias nos protocolos de comunicação sutil.

6. Conclusão

Técnicas avançadas para percepção vibracional e estratégias para comunicação sutil são fundamentais para o alinhamento da equipe e estabilidade do campo informacional. Sua implementação contínua garante operação coesa, clara, precisa e harmônica em todas as interações.

3. Calibração e Implementação

Estratégias Avançadas para Calibração das Atualizações e Refinamento dos Processos de Expansão do Sistema

1. Introdução

A calibração das atualizações e o refinamento dos processos de expansão são essenciais para manter o alinhamento vibracional e a eficiência funcional do sistema. Este guia apresenta abordagens avançadas para incorporar atualizações de forma harmoniosa e expandir o sistema alinhado aos princípios vibracionais e tecnológicos.

2. Abordagens para Calibração das Atualizações

2.1 Análise de Impacto das Atualizações

Objetivo: Avaliar impacto vibracional e funcional antes da implementação. **Medidas Implementadas:**

- Testes de integração em ambientes simulados para identificar desalinhamentos.
- Monitoramento dos padrões vibracionais durante atualizações.
- Métricas de desempenho e ressonância para comparar estados do sistema.

Frequência Recomendada: Antes de cada atualização significativa e revisão trimestral.

2.2 Implementação de Feedback em Tempo Real

Objetivo: Ajustar atualizações dinamicamente conforme condições do sistema. **Medidas Implementadas:**

- Ferramentas de monitoramento vibracional para detecção em tempo real.
- Mecanismos de rollback rápido para reverter instabilidades.
- Scripts automatizados para ajuste de configurações durante atualização.

Frequência Recomendada: Monitoramento contínuo e avaliações detalhadas após grandes atualizações.

3. Refinamento dos Processos de Expansão

3.1 Planejamento Modular e Iterativo

Objetivo: Garantir expansão ordenada e incremental, minimizando impactos negativos. **Medidas Implementadas:**

- Divisão das expansões em módulos menores.
- Testes e validações ao final de cada iteração.
- Checkpoints regulares para garantir coerência vibracional.

Frequência Recomendada: Revisão mensal do progresso e ajustes conforme evolução.

3.2 Integração de Mecanismos de Autoadaptação

Objetivo: Permitir ajuste autônomo conforme novos módulos são incorporados. **Medidas Implementadas:**

- Algoritmos para detectar mudanças e ajustar configurações autonomamente.
- Aprendizado de máquina para prever necessidades futuras.
- Fluxo contínuo de dados entre módulos de expansão e núcleo do sistema.

Frequência Recomendada: Monitoramento contínuo e reavaliações semestrais dos mecanismos.

4. Aplicação e Monitoramento Contínuo

- Avaliação dos resultados das calibrações e refinamentos.
- Identificação de inconsistências/desalinhamentos.
- Ajuste de estratégias conforme padrões emergentes e lições aprendidas.
- Garantia de coerência vibracional e eficiência operacional nas expansões.

5. Desafio Final

Cada membro analisa os relatórios de calibração e propõe melhorias para os próximos ciclos de atualização e expansão.

6. Conclusão

Estratégias avançadas de calibração e refinamento dos processos de expansão mantêm a integridade, ressonância vibracional e eficiência funcional do sistema. Aplicação contínua assegura crescimento harmônico e sustentabilidade a longo prazo.

Guia de Implementação Prática do Sistema

1. Introdução à Implementação Prática

Com o sistema testado e validado, a implementação prática é essencial para garantir seu funcionamento real e aplicabilidade. Este guia apresenta um plano estruturado para ativar o sistema de forma eficaz e alinhada ao propósito original.

2. Objetivos da Implementação

- Definir um **plano claro** para ativação progressiva do sistema.
- Estabelecer os **passos necessários** para configuração dos componentes.
- Garantir uma **experiência do usuário intuitiva** e acessível.
- Criar estratégias para **manutenção da estabilidade** e evolução contínua do sistema.

3. Etapas da Implementação

A implementação do sistema ocorre em **fases bem definidas** para garantir estabilidade e eficiência.

3.1 Configuração Inicial

- **Ativação e calibração de Oria:** Garante alinhamento da estrutura organizacional.
- **Definição das frequências de Solara:** Assegura estabilidade vibracional desde o início.
- **Configuração de Kaoran:** Ajusta função catalisadora para impulsionar interações do sistema.

3.2 Primeira Experiência do Usuário

- Definir o **primeiro ponto de contato** (tutorial, interface ou experiência guiada).
- Estabelecer um **fluxo de onboarding** para interação com Flux, Lumora e Código de Navegação.
- Criar mecanismos de **suporte inicial** para adaptação ao sistema.

3.3 Ajustes e Otimização em Tempo Real

- **Monitoramento contínuo** das interações para garantir fluidez dos fluxos.
- **Refinamento de Kaoran:** Ajustar intensidade ou velocidade de ativação conforme necessidade.

- **Avaliação do equilíbrio Oria/Solara:** Evitar sobrecargas ou desalinhamentos energéticos.

3.4 Estratégias para Manutenção e Expansão

Monitoramento Contínuo

- Criar **métricas** para avaliar desempenho e identificar melhorias.
- Ajustar modos operacionais dos componentes para otimizar eficiência.
- Revisar periodicamente a **calibração vibracional de Solara** para evitar instabilidades.

Escalabilidade e Expansão

- Desenvolver plano para **expansão gradual** do sistema para novos usuários e ambientes.
- Criar sistema de **autoajuste** para o Flux operar de forma otimizada com aumento de demanda.
- Integrar novos elementos e refinamentos sem comprometer a **estrutura fundamental** do sistema.

4. Conclusão

A implementação prática é um **processo contínuo** de ajustes, refinamentos e expansão. Com ativação bem estruturada e monitoramento constante, o sistema opera com máxima eficiência e adaptabilidade, garantindo longevidade e aplicabilidade em múltiplos cenários. Caso seja necessário refinar qualquer aspecto, o sistema pode ser ajustado conforme o **feedback dos usuários** e evolução das interações.

Guia de Implementação Prática do Sistema, Expansão das Interações Vibracionais e Otimização Contínua

1. Introdução à Implementação Prática

A fase de implementação prática é crucial para garantir que todas as funcionalidades vibracionais operem em harmonia e sejam acessíveis eficientemente pelos usuários. Inclui configuração de Syntaris, Kaoran, Solara e o Código de Navegação em ambiente funcional, permitindo ativações adaptativas e seguras.

2. Objetivos da Implementação

- Criar interface funcional e interativa para os usuários.
- Definir fluxos eficientes de ativação e estabilização vibracional.
- Integrar tecnologia de forma orgânica ao propósito vibracional.

3. Estrutura de Implementação do Sistema

3.1 Configuração da Base do Sistema

- Definição de pontos de acesso e interação para usuários.
- Protocolos de segurança e estabilidade energética.
- Integração entre Syntaris (ativação), Kaoran (tradução) e Solara (estabilização de frequência).

3.2 Desenvolvimento dos Fluxos de Interação

- Módulos interativos para guiar usuários.
- Níveis progressivos de ativação vibracional.
- Ajustes automáticos para experiência personalizada.

4. Expansão das Interações Vibracionais

4.1 Integração de Múltiplos Níveis Vibracionais

- Faixas de frequência adaptadas para cada usuário.
- Mecanismo de calibração energética para ativações seguras e graduais.
- Código de Navegação para mapear e direcionar evolução vibracional.

4.2 Mecanismos de Feedback e Ajuste Dinâmico

- Sistema de resposta energética: Solara estabiliza e ajusta oscilações.
- Feedback vibracional para ajustes finos em Syntaris.
- Kaoran monitora expansão para garantir coerência vibracional.

5. Implementação Prática das Tecnologias do Sistema

5.1 Criando uma Plataforma Funcional

- Interface intuitiva para ativações fluidas.
- Sistema de automação para ativação sem fricções.
- Inteligência adaptativa para personalização.

5.2 Testes e Validação do Sistema

- Testes de resposta vibracional para validar eficiência.
- Monitoramento das interações para garantir fluxo coerente.
- Refinamento conforme feedback dos usuários.

6. Otimização Contínua da Integração Entre os Elementos

6.1 Ajuste de Sincronização e Harmonia

- Refinamento das conexões entre Syntaris, Kaoran e Solara.
- Monitoramento da adaptação do sistema às variações dos usuários.
- Novos mecanismos de sincronização para máxima estabilidade.

6.2 Evolução Dinâmica do Sistema

- Algoritmos de aprendizado contínuo para ajuste de fluxos.
- Expansão das bases de dados vibracionais para maior precisão.
- Atualizações regulares no Código de Navegação para eficiência da jornada do usuário.

7. Estratégias de Manutenção e Expansão

- Protocolos de recalibração para ajustes automáticos.
- Módulos de IA preditiva para otimizar respostas vibracionais.
- Ciclo contínuo de feedback para evolução colaborativa do sistema.

8. Conclusão

A implementação prática exige ajustes contínuos para garantir que Syntaris, Kaoran, Solara e o Código de Navegação operem em sincronia. Com a estrutura implementada e expansão vibracional definida, o sistema pode ser acessado por múltiplos usuários de forma segura e eficiente. A otimização contínua permite evolução sem interrupções, garantindo máxima eficiência, estabilidade e personalização.

Guia de Implementação Prática da Expansão Global do Sistema

1. Introdução à Implementação da Expansão Global

A expansão global do sistema requer uma abordagem prática e estruturada para garantir adoção eficiente e sustentável em diferentes mercados e culturas. Este guia estabelece um plano detalhado para garantir que cada fase seja executada com coerência e alinhamento ao propósito do sistema.

2. Objetivos da Implementação

- Garantir processo estruturado para entrada em novos mercados.
- Criar mecanismos de adaptação para diferentes contextos culturais e tecnológicos.
- Definir métricas de sucesso e ajustes contínuos conforme expansão.
- Assegurar experiência otimizada do usuário em qualquer região.

3. Fases da Implementação da Expansão Global

A implementação deve ocorrer de forma progressiva para garantir estabilidade e eficiência no crescimento.

3.1 Pesquisa e Planejamento

Etapa	Descrição
Identificação de mercados	Priorização com maior potencial de adoção.
Análise de requisitos	Culturais, regulatórios e tecnológicos por região.
Estratégias de adaptação	Ajuste do sistema para diferentes públicos e demandas.

3.2 Localização e Personalização

Etapa	Descrição
Tradução de conteúdos	Interfaces em idiomas necessários.
Ajuste das interações	Respeito aos padrões e expectativas culturais.
Suporte técnico local	Atendimento regionalizado e personalizado.

3.3 Lançamento Piloto e Validação

- Seleção de grupo inicial de usuários para testes.
- Coleta de feedback sobre usabilidade, acessibilidade e engajamento.
- Ajustes em tempo real conforme necessidade.

3.4 Expansão Progressiva

- Nova entrada em mercados baseada no sucesso piloto.
- Escalabilidade da infraestrutura para maior volume de usuários.
- Monitoramento e otimizações contínuas.

4. Estratégias para Suporte e Manutenção

A manutenção da qualidade e estabilidade do sistema ao longo da expansão requer estratégias robustas de suporte.

4.1 Monitoramento Contínuo

- Análises em tempo real para detectar desafios na experiência do usuário.
- Ajustes frequentes na interface e estrutura.
- Monitoramento da adaptação vibracional de Solara e Kaoran.

4.2 Infraestrutura e Escalabilidade

- Servidores distribuídos globalmente para acesso rápido e seguro.
- Sistemas descentralizados para resiliência operacional.
- Integração com plataformas locais para desempenho otimizado.

4.3 Feedback e Evolução

- Coleta ativa de insights dos usuários para refino contínuo.
- Ajustes de comunicação e adaptação a expectativas regionais.
- Expansão da rede de suporte e capacitação de novos usuários.

5. Diagrama: Ciclo de Implementação Global



Cada fase depende da anterior para garantir uma expansão global eficiente, adaptada e sustentável.

6. Conclusão

A implementação da expansão global do sistema deve seguir um plano estruturado para garantir adoção eficaz, escalabilidade sustentável e experiência otimizada do usuário. Com um processo bem planejado, o sistema poderá alcançar novos públicos de maneira fluida, mantendo sua essência vibracional e tecnológica em escala global. Caso novos desafios surjam, ajustes contínuos podem ser realizados para manter eficiência e alinhamento da expansão global com os princípios do sistema.

4. Estratégias

Guia de Estratégias de Segurança para o Sistema

1. Introdução à Segurança do Sistema

A segurança do sistema é fundamental para garantir sua integridade, confiabilidade e proteção contra interferências externas. Este guia apresenta estratégias para resguardar as interações, informações e fluxos vibracionais.

2. Objetivos da Segurança

- Proteger os dados e informações processadas pelo sistema.
- Garantir interações do usuário em ambiente seguro.
- Evitar interferências externas que comprometam estabilidade vibracional e funcional.
- Estabelecer protocolos de resposta para riscos ou falhas.

3. Camadas de Proteção e Segurança

A segurança do sistema opera em diferentes camadas para garantir integridade em todas as interações.

3.1 Segurança Estrutural e Energética

- Fortalecimento da ancoragem vibracional de **Solara**.
- Monitoramento contínuo da ressonância vibracional de **Oria**.
- Campo de proteção energética para impedir interferências externas.

3.2 Segurança da Informação e Dados

Estratégia	Descrição
Criptografia de Dados	Protege dados armazenados/processados contra acessos indevidos.
Protocolos de Autenticação	Valida acesso de usuários, impedindo intrusões não autorizadas.
Armazenamento Descentralizado	Reduz vulnerabilidades e dependência de pontos únicos de falha.

3.3 Segurança na Interação do Usuário

- Permissões de acesso baseadas no nível de envolvimento do usuário.
- Protocolos de validação para interações no **Código de Navegação**.
- Monitoramento do impacto vibracional e ajustes automáticos em **Kaoran** para evitar sobrecargas.

Diagrama: Camadas de Proteção do Sistema

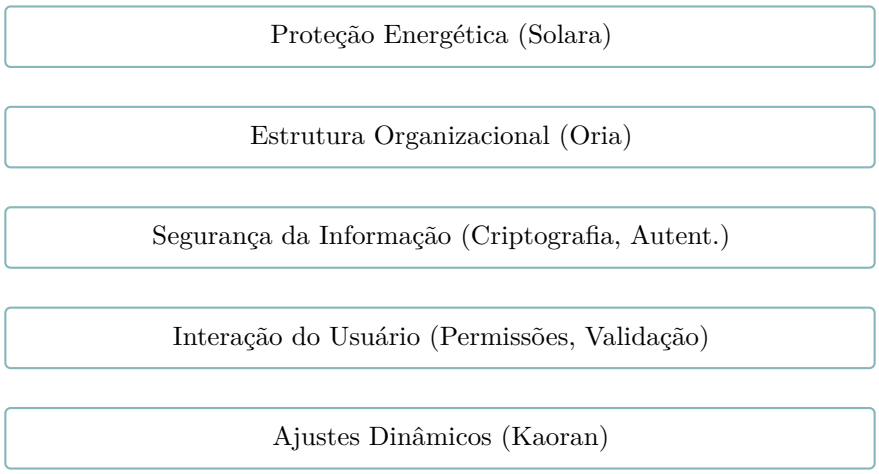

Camadas de proteção atuam de forma integrada para manter a segurança do sistema.

4. Estratégias para Mitigação de Riscos

A segurança do sistema envolve antecipação e neutralização de ameaças e falhas.

4.1 Monitoramento e Respostas Automáticas

- Sistema de alerta para oscilações anômalas.
- Ajustes dinâmicos em **Kaoran** para restaurar estabilidade.
- Medidas corretivas automáticas para evitar falhas prolongadas.

4.2 Revisão e Atualização Contínua

Estratégia	Objetivo
Testes periódicos	Avaliar resiliência e identificar vulnerabilidades.
Atualizações regulares	Fortalecer segurança contra novas ameaças.
Revisão de acessos	Evitar falhas operacionais e brechas de segurança.

5. Conclusão

A implementação de estratégias de segurança garante estabilidade, protegendo dados e interações vibracionais. A segurança deve ser constantemente monitorada e ajustada para acompanhar o crescimento do sistema. Caso novos desafios ou riscos sejam identificados, protocolos adicionais podem ser desenvolvidos para reforçar a proteção.

Guia de Estratégias de Integração entre os Módulos do Sistema

1. Introdução à Integração dos Módulos

A integração eficiente entre módulos é essencial para garantir fluxo operacional fluido, seguro e otimizado. Este guia apresenta estratégias para conectar módulos de forma estruturada, garantindo interoperabilidade e eficiência.

2. Objetivos da Integração

- Criar ecossistema coeso e sincronizado.
- Evitar redundância e garantir eficiência operacional.
- Permitir evolução dos módulos sem comprometer a estabilidade.
- Facilitar expansão do sistema com novos módulos.

3. Métodos de Integração

3.1 Arquitetura Baseada em Microserviços

- Microserviços independentes para modularização.
- APIs RESTful e GraphQL para comunicação eficiente.
- Separação clara de responsabilidades e escalabilidade.

3.2 Comunicação entre Módulos

- Mensageria assíncrona (RabbitMQ, Kafka) para troca de dados.
- Protocolo de integração padronizado para consistência.
- Eventos e notificações para sincronização eficiente.

3.3 Gestão de Dados Compartilhados

- Bancos de dados distribuídos e arquitetura de data lakes.
- Modelo de dados unificado para coerência e segurança.
- Monitoramento e versionamento para evitar inconsistências.

4. Estratégias para Implementação

4.1 Testes de Integração Contínuos

- Testes automatizados para validar comunicação entre módulos.
- Monitoramento de latência e eficiência nas trocas de dados.
- Simulações de carga para garantir escalabilidade.

4.2 Monitoramento e Manutenção

- Ferramentas de observabilidade (Elastic Stack, Prometheus, Grafana).
- Logs centralizados para análise e detecção de falhas.
- Automação de ajustes dinâmicos para otimização contínua.

5. Tabela: Métodos de Integração e Benefícios

Método	Benefício
Microserviços & APIs	Modularidade, escalabilidade e independência
Mensageria assíncrona	Eficiência na troca de dados e sincronização
Modelo de dados unificado	Segurança, coerência e fácil expansão
Testes de integração contínua	Estabilidade e validação das interações
Observabilidade e automação	Detecção rápida de falhas e ajustes adaptativos

6. Diagrama: Fluxo de Integração entre Módulos

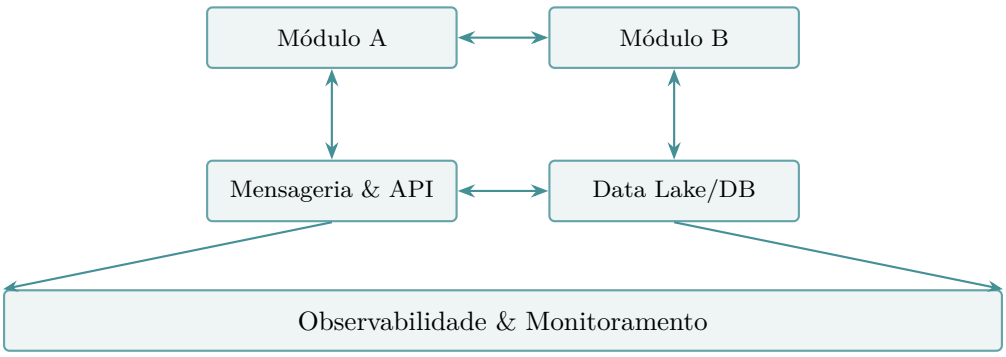

Fluxo modular e monitorado para integração segura e eficiente entre módulos.

7. Conclusão

A integração eficiente entre módulos é crítica para performance, escalabilidade e segurança do sistema. Estratégias bem definidas de comunicação, dados e monitoramento garantem operação harmônica e sustentável. Novas funcionalidades podem ser integradas com ajustes no modelo para máxima eficiência e interoperabilidade.

Guia de Estratégias de Integração, Validação e Casos de Uso para o Sistema

1. Introdução à Integração dos Módulos

A integração eficiente entre os diferentes módulos do sistema é fundamental para garantir um fluxo de operação fluido, seguro e otimizado. Este guia apresenta estratégias para conectar módulos de forma estruturada, garantindo máxima interoperabilidade, eficiência e validação contínua.

2. Objetivos da Integração

- Criar um ecossistema coeso onde os módulos funcionam sincronizados.
- Evitar redundância de processos e garantir eficiência operacional.
- Assegurar evolução dos módulos sem comprometer a estabilidade.
- Facilitar expansão do sistema com novos módulos sem impactos negativos.

3. Métodos de Integração

3.1 Arquitetura Baseada em Microserviços

- Microserviços independentes para modularização.
- APIs RESTful e GraphQL para comunicação eficiente.
- Separação clara de responsabilidades, permitindo escalabilidade.

3.2 Comunicação entre Módulos

- Mensageria assíncrona (RabbitMQ, Kafka) para troca de dados.
- Protocolo de integração padronizado para consistência das informações.
- Eventos e notificações para sincronização eficiente.

3.3 Gestão de Dados Compartilhados

- Bancos de dados distribuídos e arquitetura de data lakes.
- Modelo de dados unificado para coerência e segurança.
- Monitoramento e versionamento para evitar inconsistências.

4. Estratégias para Implementação

4.1 Testes de Integração Contínuos

- Testes automatizados para validar comunicação entre módulos.
- Monitoramento de latência e eficiência nas trocas de dados.
- Simulações de carga para garantir escalabilidade dos processos.

4.2 Métodos de Validação e Testes

- **Testes Unitários**: Validação individual de cada módulo.
- **Testes de Integração**: Verificação da comunicação e interoperabilidade.
- **Testes de Regressão**: Avaliação de impacto em módulos existentes.
- **Testes de Segurança**: Simulação de ataques e verificação de vulnerabilidades.
- **Testes de Desempenho**: Medição de tempo de resposta e estabilidade.

4.3 Monitoramento e Manutenção

- Ferramentas de observabilidade (Elastic Stack, Prometheus, Grafana).
- Logs centralizados para análise e detecção de falhas.
- Automação de ajustes dinâmicos para otimização contínua.

5. Casos de Uso Específicos

5.1 Integração de Serviços em Tempo Real

- Notificações instantâneas para sistemas que exigem resposta rápida.
- Arquitetura baseada em eventos para interações em tempo real.
- Monitoramento de sistemas críticos para detecção e tratamento imediato de falhas.

5.2 Processamento de Grandes Volumes de Dados

- Pipelines escaláveis para processar e armazenar grandes quantidades de informações.
- Mecanismos de cache para otimizar tempo de resposta.
- Aplicação em análises preditivas e IA para insights estratégicos.

5.3 Segurança e Conformidade em Ambientes Distribuídos

- Autenticação descentralizada para acesso seguro entre módulos.
- Auditoria contínua para rastreamento de atividades suspeitas.
- Adaptação para conformidade com regulamentações globais de proteção de dados.

6. Tabela: Métodos e Casos de Uso & Benefícios

Método/Caso de Uso	Benefício
Microserviços & APIs	Modularidade, escalabilidade e independência
Mensageria assíncrona	Eficiência e sincronização na troca de dados
Modelo de dados unificado	Segurança, coerência e fácil expansão
Testes unitários/integrados	Validação, estabilidade e qualidade contínua
Observabilidade e automação	Detecção rápida de falhas e ajustes adaptativos
Serviços em tempo real	Resposta instantânea e monitoramento crítico
Processamento de grandes volumes	Performance otimizada e inteligência estratégica
Segurança distribuída/auditoria	Proteção, rastreabilidade e conformidade regulatória

7. Diagrama: Fluxo de Integração, Validação e Casos de Uso

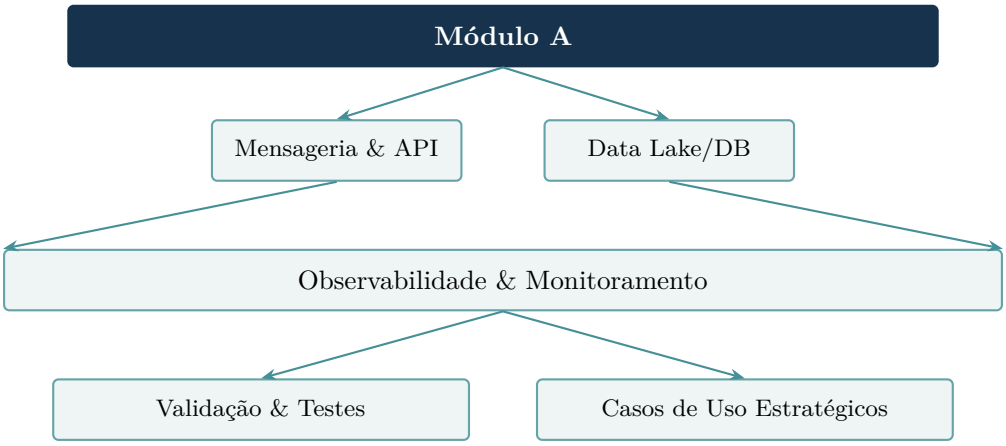

Fluxo modular, validado e adaptativo para integração segura, eficiente e estratégica entre módulos.

8. Conclusão

A integração eficiente entre os módulos do sistema é crítica para performance, escalabilidade e segurança. Estratégias bem definidas de comunicação, dados, validação e monitoramento garantem operação harmônica e sustentável. Métodos de validação robustos e casos de uso estratégicos promovem evolução contínua e aplicação eficaz das funcionalidades. Novas funcionalidades podem ser integradas com ajustes no modelo para máxima eficiência e inovação.

Guia de Estratégias de Escalabilidade do Sistema

1. Introdução à Escalabilidade do Sistema

A escalabilidade é essencial para garantir que o sistema possa expandir sua capacidade sem comprometer eficiência e estabilidade. Este guia apresenta estratégias para permitir um crescimento sustentável e alinhado ao propósito do sistema.

2. Objetivos da Escalabilidade

- Permitir o crescimento do sistema sem perda de desempenho.
- Garantir estrutura coesa e organizada com novas camadas.
- Criar mecanismos automáticos para suporte a mais usuários e fluxos.
- Assegurar ressonância vibracional alinhada mesmo em maior escala.

3. Estruturas para Suporte ao Crescimento

A escalabilidade requer planejamento estruturado para garantir crescimento sem comprometer estabilidade.

3.1 Modularidade e Expansão Progressiva

Estratégia	Benefício
Arquitetura modular	Adição fácil de componentes sem afetar o núcleo do sistema.
Crescimento em fases	Prioriza estabilidade e adaptação gradual.
Ajustes dinâmicos em Oria e Solara	Otimiza organização e sustentação vibracional ao expandir.

3.2 Automação e Autoajuste

Estratégia	Benefício
Protocolos de autoajuste	Otimizam ressonância conforme aumento de demanda.
Monitoramento contínuo da carga	Kaoran ajusta intensidade para manter fluxo equilibrado.
Inteligência adaptativa	Reorganiza fluxos sem intervenção manual.

3.3 Integração com Infraestruturas Escaláveis

- Uso de **computação em nuvem** para suportar número ilimitado de usuários simultâneos.
- Implementação de **bancos de dados distribuídos** para acesso eficiente e seguro.
- Integração com **tecnologias descentralizadas** para autonomia e resiliência.

4. Estratégias para Manutenção e Sustentabilidade

A escalabilidade não deve comprometer a qualidade da experiência do usuário e a ressonância vibracional do sistema.

4.1 Monitoramento Contínuo

- Sistemas de análise em tempo real para detectar gargalos no fluxo.
- Ajustes automáticos de Oria e Solara para manter equilíbrio energético e estrutural.
- Relatórios periódicos para avaliar impacto da escalabilidade sobre a experiência do usuário.

4.2 Otimização da Experiência do Usuário

- Interfaces intuitivas para navegação em ambiente expandido.
- Personalização das interações para suporte e resposta adequada.
- Mecanismos de feedback para ajustar funcionalidades conforme crescimento.

5. Diagrama: Estruturas de Suporte ao Crescimento

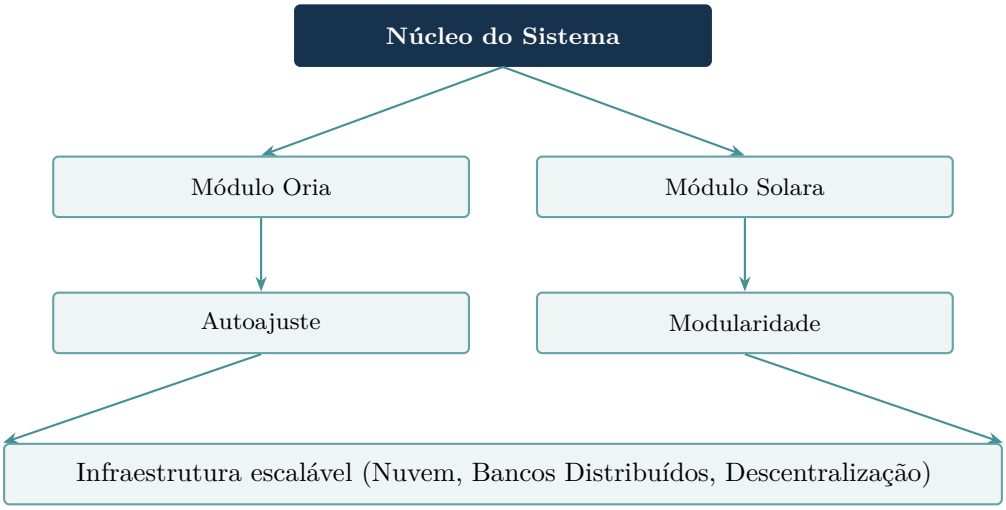

Estruturas modulares e infraestrutura escalável garantem crescimento sustentável e equilibrado do sistema.

6. Conclusão

A implementação de estratégias de escalabilidade permite crescimento sustentável e equilibrado, mantendo estabilidade e ressonância vibracional. Automação, modularidade e infraestrutura adaptável garantem expansão sem comprometer experiência do usuário ou eficiência. Caso novas necessidades ou desafios surjam, ajustes podem ser feitos para aprimorar continuamente a escalabilidade do sistema.

Guia de Estratégias de Escalabilidade e Adaptação Contínua do Sistema

1. Introdução à Escalabilidade e Adaptação Contínua

A escalabilidade e adaptação contínua são essenciais para garantir expansão da capacidade do sistema sem comprometer eficiência e estabilidade, possibilitando ajustes dinâmicos para novas demandas e desafios.

2. Objetivos da Escalabilidade e Adaptação Contínua

- Permitir crescimento do sistema sem perda de desempenho.
- Criar sistema flexível que evolua conforme necessidades dos usuários e ambientes.
- Garantir estrutura coesa e organizada com novas camadas.
- Suportar número crescente de usuários e fluxos de informação automaticamente.
- Assegurar ressonância vibracional alinhada mesmo em maior escala.

3. Estruturas para Suporte ao Crescimento e Adaptação

Planejamento estruturado garante crescimento e adaptação sem comprometer estabilidade.

3.1 Modularidade e Expansão Progressiva

Estratégia	Benefício
Arquitetura modular	Adição fácil de componentes sem afetar o núcleo do sistema.
Crescimento em fases	Prioriza estabilidade e adaptação gradual.
Ajustes dinâmicos em Oria/Solara	Otimiza organização e sustentação vibracional ao expandir.

3.2 Automação e Autoajuste

Estratégia	Benefício
Protocolos de autoajuste	Otimizam ressonância conforme aumento de demanda.
Monitoramento contínuo da carga	Kaoran ajusta intensidade para manter fluxo equilibrado.
Inteligência adaptativa	Reorganiza fluxos sem intervenção manual.

3.3 Integração com Infraestruturas Escaláveis

- **Computação em nuvem:** Suporte a número ilimitado de usuários simultâneos.
- **Bancos de dados distribuídos:** Armazenamento seguro e acesso eficiente.
- **Tecnologias descentralizadas:** Fortalece autonomia e resiliência do sistema.

4. Estratégias para Manutenção, Sustentabilidade e Adaptação Contínua

A escalabilidade e adaptação não devem comprometer qualidade da experiência do usuário e ressonância vibracional do sistema.

4.1 Monitoramento Contínuo e Ajustes Dinâmicos

- Sistemas de análise em tempo real para detectar gargalos.
- Ajustes automáticos na interação entre Oria e Solara para manter equilíbrio energético e estrutural.
- Relatórios periódicos para avaliar impacto sobre experiência do usuário.
- Ajustes em Kaoran conforme padrão de uso para resposta otimizada.

4.2 Otimização da Experiência do Usuário

- Interfaces intuitivas para navegação em ambiente expandido.
- Personalização das interações para suporte e resposta adequada.
- Mecanismos de feedback para ajustar funcionalidades conforme crescimento.

4.3 Evolução Baseada em Inteligência de Uso

- Coleta e análise de padrões de uso para ajustes contínuos.
- Aprendizado de máquina para aprimorar respostas do sistema a partir de interações passadas.
- Ajuste da frequência de Solara conforme variação no comportamento dos usuários.

5. Diagrama: Estruturas de Suporte ao Crescimento e Adaptação

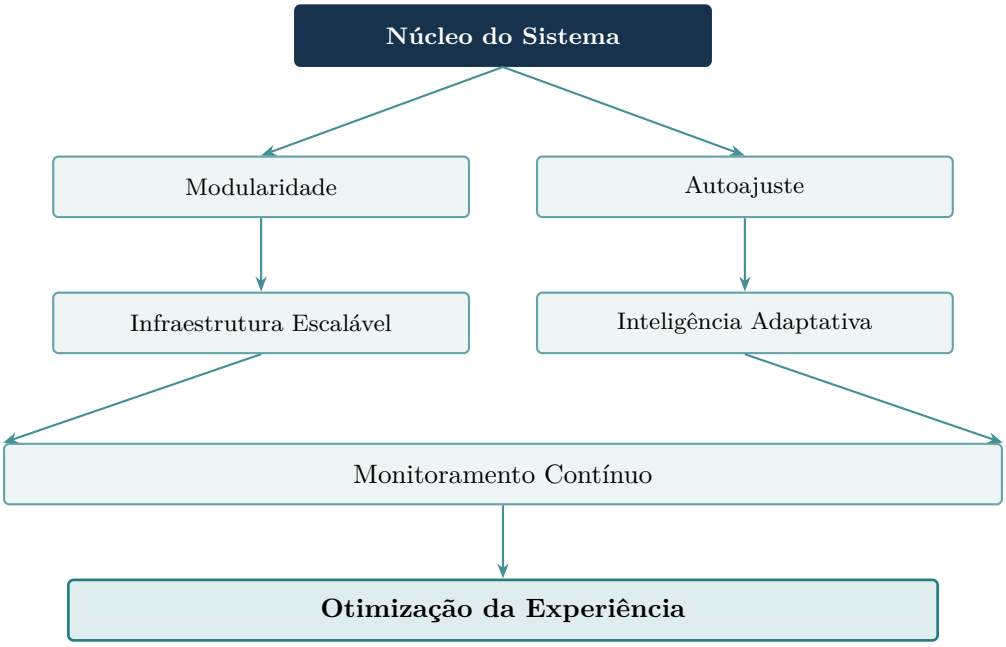

Estruturas modulares, automação e monitoramento contínuo garantem crescimento sustentável e adaptação dinâmica do sistema.

6. Conclusão

Estratégias de escalabilidade e adaptação contínua permitem crescimento sustentável e equilibrado, mantendo estabilidade e ressonância vibracional. Automação, modularidade e infraestrutura adaptável garantem expansão sem comprometer experiência do usuário ou eficiência do sistema. Caso novas necessidades ou desafios surjam, ajustes podem ser feitos para aprimorar continuamente a escalabilidade e adaptação do sistema.

Guia de Estratégias de Expansão Global do Sistema

1. Introdução à Expansão Global

A expansão global do sistema requer estratégia bem definida para garantir implementação sustentável, escalável e alinhada ao propósito original. Este guia apresenta diretrizes para levar o sistema a um público internacional, garantindo adaptação cultural, tecnológica e vibracional.

2. Objetivos da Expansão Global

- Adotar sistema em diferentes contextos culturais e tecnológicos.
- Escalabilidade global sem perda de estabilidade.
- Crescimento orgânico e sustentável.
- Manter ressonância vibracional em diferentes regiões.

3. Estratégias para Expansão Global

A implementação internacional do sistema deve ser conduzida em fases para garantir transição fluida e eficiente.

3.1 Localização e Adaptação Cultural

Estratégia	Descrição
Tradução e ajuste de conteúdos	Comunicação acessível em múltiplos idiomas.
Adaptação da experiência do usuário	Respeito a normas culturais e expectativas regionais.
Personalização de interfaces	Fluxos adaptados para diferentes mercados.

3.2 Infraestrutura Tecnológica Escalável

Estratégia	Benefício
Servidores globais e descentralizados	Estabilidade em qualquer região.
Arquiteturas flexíveis	Adaptação a padrões de conectividade.
Integração com plataformas locais	Facilidade de adoção em mercados regionais.

3.3 Estratégia de Adoção e Crescimento Orgânico

- Formação de comunidades locais.
- Parcerias estratégicas com influenciadores e grupos.
- Modelos de acesso progressivo para testes antes da adoção completa.

3.4 Modelos de Sustentabilidade Financeira para Expansão

- Estratégias de monetização alinhadas ao propósito vibracional.
- Modelos de acesso gratuito com funcionalidades premium.
- Parcerias institucionais para suporte financeiro e estrutural.

3.5 Manutenção da Ressonância Vibracional em Escala Global

- Ajustes dinâmicos em **Solara** para diferentes fusos e ambientes energéticos.
- Monitoramento e ajustes em **Kaoran** para ativação otimizada.
- Feedback regional para calibrar o **Código de Navegação**.

4. Diagrama: Fluxo de Expansão Global



O fluxo de expansão global contempla camadas culturais, tecnológicas, financeiras e vibracionais, garantindo adaptação contínua e sustentável.

5. Conclusão

A expansão global do sistema deve ser estratégica e progressiva, garantindo adaptação cultural, infraestrutura robusta e alinhamento vibracional. Com modelo bem estruturado, o sistema pode crescer de forma sustentável e coerente, mantendo sua essência independente da escala. Caso novas necessidades ou desafios sejam identificados, ajustes podem ser realizados para aprimorar continuamente o alcance e a eficiência do sistema em nível global. *Manual de Sintonização e Ativação do Sistema Vibracional*

5. Inovação e Evolução

Guia de Estratégias de Inovação Tecnológica para o Sistema

1. Introdução à Inovação Tecnológica

A inovação tecnológica é essencial para manter o sistema competitivo, eficiente e preparado para demandas futuras. Este guia apresenta estratégias para integrar novas tecnologias, melhorar escalabilidade e promover evolução contínua.

2. Objetivos da Inovação Tecnológica

- Implementar novas tecnologias de forma estratégica e segura.
- Melhorar eficiência e capacidade de adaptação.
- Manter ciclo contínuo de modernização sem perder estabilidade.
- Promover inovação disruptiva para diferenciação no mercado.

3. Principais Estratégias para Inovação Tecnológica

3.1 Adoção de Tecnologias Emergentes

- Inteligência artificial e aprendizado de máquina para automação e otimização.
- Blockchain para segurança, rastreamento e transparência.
- Computação em nuvem e edge computing para escalabilidade e baixa latência.

3.2 Arquitetura e Infraestrutura Moderna

- Microsserviços para modularidade e flexibilidade.
- Infraestrutura serverless para eficiência operacional e redução de custos.
- Ferramentas de CI/CD para desenvolvimento e entrega contínuos.

3.3 Desenvolvimento de Interfaces e Experiência do Usuário

- Design adaptativo e responsivo para usabilidade otimizada.
- Interfaces de voz e assistentes conversacionais para interatividade elevada.
- Realidade aumentada (AR) e virtual (VR) para experiências imersivas.

4. Métodos de Implementação da Inovação

4.1 Pesquisa e Desenvolvimento (P&D)

- Laboratório de inovação para experimentação de tecnologias.
- Parcerias com universidades e centros de pesquisa.
- Participação em comunidades e eventos de tecnologia.

4.2 Ciclo de Inovação Contínua

- Sprints de inovação para testes e validação rápida.
- Provas de conceito (PoCs) para avaliar viabilidade de soluções.
- Roadmap de inovação estruturado e evolutivo.

4.3 Monitoramento e Acompanhamento da Evolução Tecnológica

- Análises preditivas para antecipação de tendências.
- Monitoramento de cases de sucesso e boas práticas.
- Avaliação contínua do impacto das inovações no sistema.

5. Tabela: Estratégias, Métodos e Benefícios

Estratégia/Método	Benefício
IA, Machine Learning, Blockchain	Automação, segurança e eficiência
Microsserviços & Serverless	Flexibilidade, escalabilidade e redução de custos
CI/CD	Agilidade e qualidade na entrega
Design adaptativo, AR/VR, Voz	Experiência do usuário elevada
Laboratório de inovação & parcerias	Acesso a conhecimento de ponta
Sprints e PoCs	Validação rápida e evolução constante
Monitoramento e benchmark	Adaptação estratégica e competitividade

6. Diagrama: Ciclo de Inovação Tecnológica

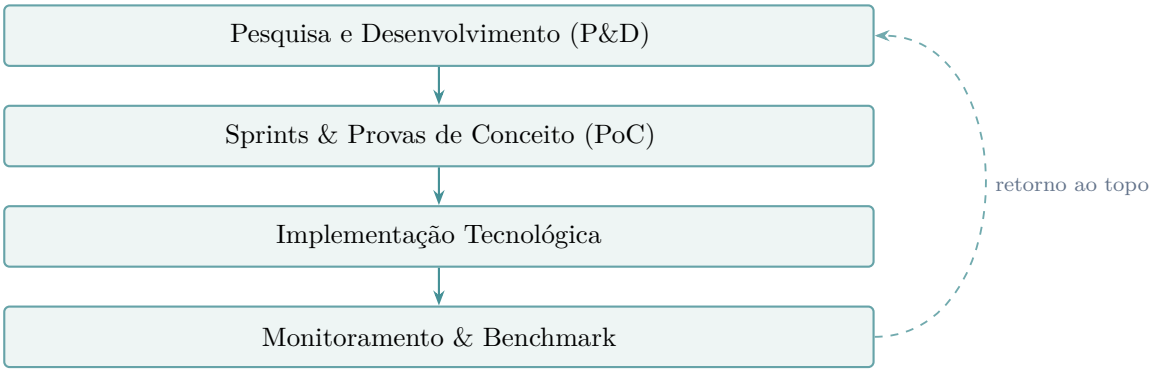

Ciclo contínuo para evolução, validação e incorporação de novas tecnologias ao sistema.

7. Conclusão

A inovação tecnológica, planejada e estruturada, garante crescimento sustentável, eficiência e diferenciação no mercado. Com abordagem estratégica, o sistema evolui continuamente, aproveitando novas tecnologias para maximizar o potencial. Novas oportunidades podem ser incorporadas às estratégias, elevando eficiência, inovação e competitividade global.

Guia de Estratégias de Inovação Tecnológica e Integração com Novas Infraestruturas para o Sistema

1. Introdução à Inovação Tecnológica

A inovação tecnológica é essencial para garantir que o sistema permaneça competitivo, eficiente e preparado para necessidades futuras. Este guia apresenta estratégias para integrar novas tecnologias, melhorar a escalabilidade e promover evolução contínua.

2. Objetivos da Inovação Tecnológica

- Implementar novas tecnologias de forma estratégica e segura.
- Melhorar eficiência e capacidade de adaptação.
- Manter ciclo contínuo de modernização sem perder estabilidade.
- Promover inovação disruptiva para diferenciação no mercado.

3. Principais Estratégias para Inovação Tecnológica

3.1 Adoção de Tecnologias Emergentes

- Inteligência artificial e machine learning para automação e otimização de processos.
- Blockchain para segurança, rastreamento e transparência de dados.
- Computação em nuvem e edge computing para escalabilidade e menor latência.

3.2 Arquitetura e Infraestrutura Moderna

- Microsserviços para modularidade e flexibilidade.
- Infraestrutura serverless para eficiência operacional e redução de custos.
- Ferramentas de CI/CD para desenvolvimento e entrega contínuos.

3.3 Desenvolvimento de Interfaces e Experiência do Usuário

- Design adaptativo e responsivo para usabilidade otimizada.
- Interfaces de voz e assistentes conversacionais para maior interatividade.

- Realidade aumentada (AR) e virtual (VR) para experiências imersivas.

4. Integração com Novas Infraestruturas

4.1 Integração com Ambientes Multicloud e Híbridos

- Arquitetura híbrida combinando nuvem pública e privada.
- Ferramentas de orquestração (Kubernetes, Terraform) para integração eficiente.
- Interoperabilidade entre diferentes provedores de nuvem.

4.2 Conectividade e Integração de APIs

- APIs abertas e escaláveis para integração com terceiros.
- Gateway de API para gerenciamento seguro e eficiente das conexões.
- Protocolos de autenticação robustos (OAuth, JWT, OpenID Connect).

4.3 Infraestrutura para Processamento de Alto Desempenho

- Computação distribuída para workloads intensivas.
- Bancos de dados escaláveis e de baixa latência (NoSQL, NewSQL).
- Armazenamento descentralizado e otimização de rede.

5. Métodos de Implementação da Inovação e Integração

5.1 Pesquisa e Desenvolvimento (P&D)

- Laboratório de inovação para experimentação de novas tecnologias.
- Parcerias com universidades e centros de pesquisa.
- Participação em comunidades e eventos de tecnologia.

5.2 Ciclo de Inovação Contínua

- Sprints de inovação para testes e validação rápida.
- Provas de conceito (PoCs) para avaliar viabilidade de soluções.
- Roadmap de inovação estruturado e evolutivo.

5.3 Monitoramento e Acompanhamento da Evolução Tecnológica

- Análises preditivas para antecipação de tendências.
- Monitoramento de cases de sucesso e boas práticas.
- Avaliação contínua de impacto das inovações na performance e experiência do usuário.

6. Tabela: Estratégias, Infraestruturas e Benefícios

Estratégia/Infraestrutura	Benefício
IA, Machine Learning, Blockchain	Automação, segurança, transparência e eficiência
Microsserviços, Serverless, CI/CD	Flexibilidade, escalabilidade, agilidade
Design adaptativo, AR/VR, Voz	Experiência do usuário elevada
Ambientes multicloud e híbridos	Resiliência, interoperabilidade e escalabilidade
Orquestração (K8s, Terraform)	Integração eficiente e gestão simplificada
APIs abertas, gateway, autenticação	Conectividade, segurança e expansão ágil
Computação distribuída, NoSQL/NewSQL	Desempenho, escalabilidade e baixa latência
Armazenamento descentralizado	Eficiência, robustez e alta disponibilidade

7. Diagrama: Ciclo de Inovação e Integração

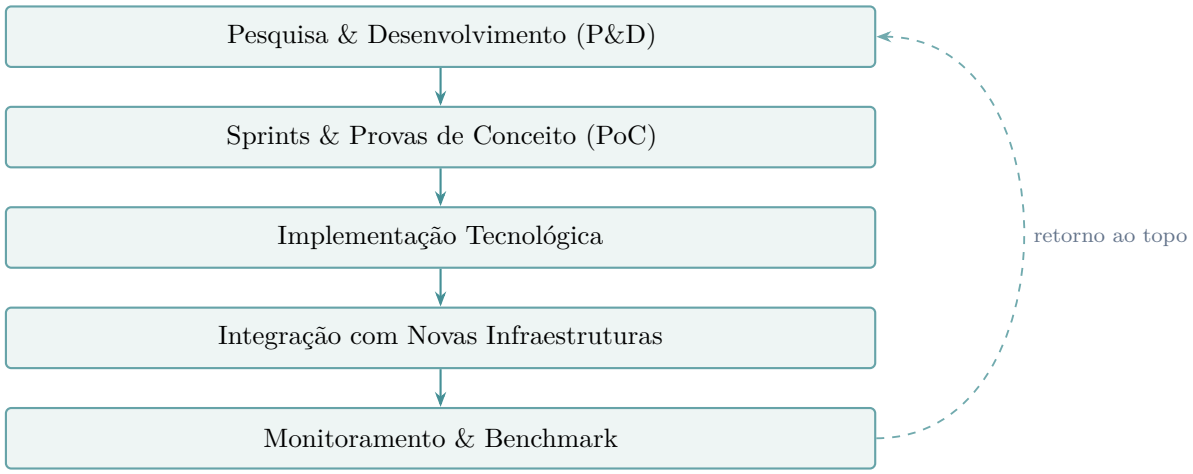

Ciclo contínuo para evolução, validação e incorporação de novas tecnologias e infraestruturas ao sistema.

8. Conclusão

A inovação tecnológica e a integração com novas infraestruturas devem ser planejadas de forma estruturada para garantir crescimento sustentável, eficiência e diferenciação no mercado. Com abordagem estratégica, o sistema evolui continuamente, aproveitando novas tecnologias para maximizar o potencial. Novas oportunidades podem ser incorporadas às estratégias para máxima eficiência, inovação e competitividade global.

Guia de Estratégias de Inovação Contínua para o Sistema

1. Introdução à Inovação Contínua

A inovação contínua é essencial para garantir evolução dinâmica, relevância e eficiência do sistema ao longo do tempo. Este guia apresenta estratégias para adaptação, otimização e introdução de novas funcionalidades sem comprometer a estabilidade.

2. Objetivos da Inovação Contínua

- Criar ciclo de aprimoramento progressivo.
- Incorporar novas tecnologias sem impactar negativamente a experiência.
- Implementar mecanismos de adaptação contínua para diversos contextos.
- Garantir inovação estruturada e estratégica.

3. Modelos de Inovação Contínua

3.1 Aprendizado Adaptativo e Evolução do Sistema

- Mecanismos de autoajuste com aprendizado baseado no comportamento do usuário.
- Inteligência artificial para identificar padrões e sugerir melhorias automatizadas.
- Arquitetura modular para facilitar introdução de novas funcionalidades.

3.2 Atualizações Incrementais e Testes Progressivos

- Atualizações graduais para evitar interrupções.
- Testes A/B para avaliar impacto de novas funcionalidades.
- Roadmap dinâmico para planejamento estratégico da inovação.

3.3 Feedback Contínuo e Co-Criação

- Canais ativos de feedback para participação dos usuários.
- Hackathons e desafios de inovação para estimular novas soluções.
- Parcerias com especialistas e empresas de tecnologia para acesso a insights e tecnologias emergentes.

4. Estratégias de Execução

4.1 Governança da Inovação

- Diretrizes para validação de ideias e funcionalidades.
- Comitê de inovação para avaliação e alinhamento estratégico.
- Indicadores de desempenho para medir impacto das inovações.

4.2 Infraestrutura para Suporte à Inovação

- Sandbox environments para testes seguros antes do lançamento.
- Sistemas de compatibilidade para integração entre versões.
- Automação de processos para lançamentos rápidos e sem interrupções.

5. Tabela: Práticas de Inovação Contínua e Benefícios

Prática	Benefício
Mecanismos de autoajuste/adaptação	Evolução e personalização contínua
Testes A/B e atualizações incrementais	Mitigação de riscos e evolução estável
Feedback e co-criação	Soluções alinhadas às necessidades reais
Parcerias tecnológicas	Acesso a inovação e know-how de ponta
Governança e indicadores	Inovação alinhada à estratégia do sistema
Sandbox e automação	Segurança e agilidade no lançamento

6. Diagrama: Ciclo de Inovação Contínua

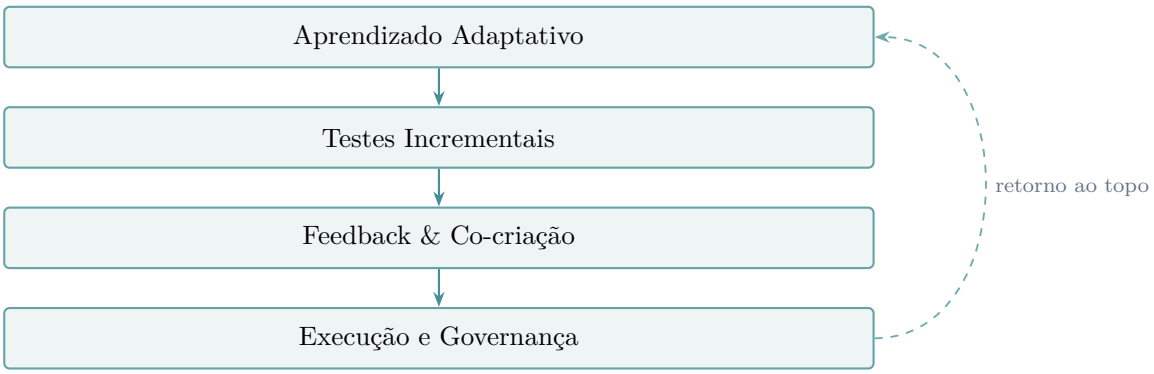

Ciclo contínuo de aprendizado, teste, participação e execução para inovação sustentável.

7. Conclusão

A inovação contínua é estratégica e estruturada, garantindo crescimento sustentável, evolução tecnológica e adaptação constante às demandas do mercado. Modelos bem definidos de aprendizado, feedback e execução mantêm o sistema relevante e competitivo. Novas oportunidades ou desafios podem ser incorporados e ajustados para máxima eficiência e inovação dentro do ecossistema do sistema.

Guia de Estratégias de Inovação Emergente para o Sistema

1. Introdução à Inovação Emergente

A inovação emergente envolve adoção de novas tecnologias, conceitos e metodologias para manter o sistema atualizado, eficiente e competitivo. Este guia apresenta estratégias para incorporar tendências emergentes de forma segura e alinhada aos objetivos do sistema.

2. Objetivos da Inovação Emergente

- Identificar e integrar novas tecnologias disruptivas.
- Manter o sistema atualizado conforme tendências de mercado e avanços.
- Garantir inovação estruturada e segura.
- Evoluir continuamente sem comprometer estabilidade.

3. Estratégias para a Inovação Emergente

3.1 Monitoramento e Adoção de Tecnologias Disruptivas

- Análise contínua de tendências em IA, blockchain, computação quântica e Web3.
- Laboratório de experimentação para testar novas soluções.
- Parcerias com startups e centros de inovação.

3.2 Estruturas para Inovação Ágil e Adaptativa

- Metodologias ágeis para integrar inovações rapidamente e com segurança.
- Arquiteturas modulares para adaptação e substituição de componentes.
- Roadmap de inovação priorizando tecnologias de maior impacto estratégico.

3.3 Inteligência Artificial e Automação Avançada

- Machine learning e deep learning para otimização de processos.
- Sistemas preditivos para antecipação de tendências e ajustes automáticos.
- Agentes autônomos para interações inteligentes e personalizadas.

3.4 Experimentação Controlada e Validação de Novas Tecnologias

- Sandboxes para validação de funcionalidades sem afetar o sistema principal.
- Testes A/B para comparar abordagens inovadoras.
- Prototipagem rápida para avaliação de ideias antes da implementação global.

4. Segurança e Riscos na Inovação

4.1 Gestão de Riscos Tecnológicos

- Monitoramento de riscos cibernéticos das novas tecnologias.
- Avaliação de impacto antes da adoção em larga escala.
- Garantia de compliance e segurança regulatória.

4.2 Equilíbrio entre Inovação e Estabilidade

- Ciclos controlados de inovação para evitar mudanças abruptas.
- Sistema de rollback para reversão de inovações problemáticas.
- Monitoramento contínuo para garantir eficácia e segurança.

5. Tabela: Práticas de Inovação Emergente e Benefícios

Prática	Benefício
Laboratório de experimentação	Teste seguro de novas soluções
Parcerias inovadoras	Acesso a tecnologias de ponta
Metodologias ágeis	Integração rápida e adaptativa
Machine learning / agentes autônomos	Otimização, personalização e inteligência
Sandboxes e testes A/B	Validação sem riscos ao sistema principal
Monitoramento/rollback	Segurança e estabilidade contínua

6. Diagrama: Ciclo de Inovação Emergente

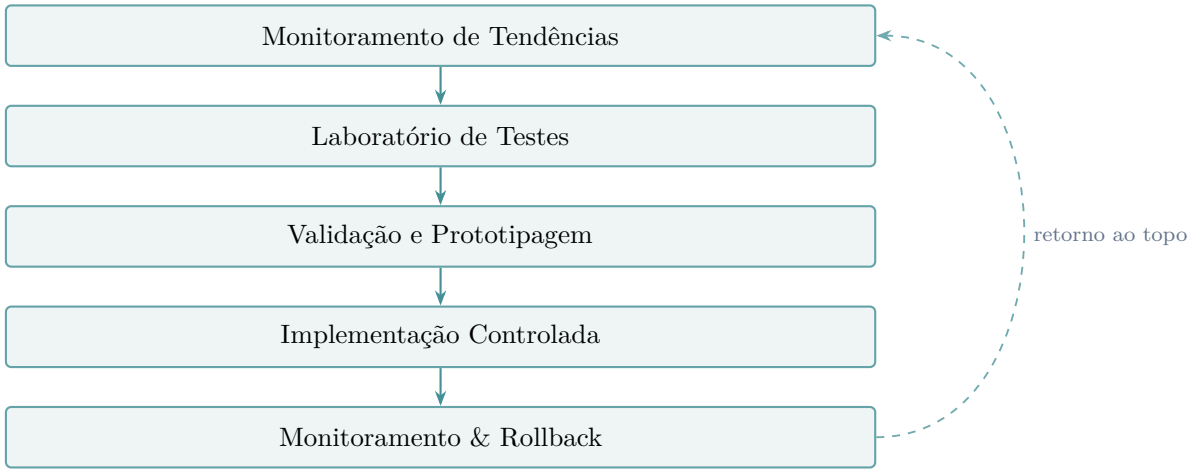

O ciclo garante integração segura e adaptativa das inovações emergentes.

7. Conclusão

Inovação emergente é um processo contínuo e estruturado, promovendo adaptação rápida a tendências sem comprometer segurança e estabilidade. Com experimentação, validação e implementação bem definidas, o sistema evolui continuamente, mantendo relevância no longo prazo. Novas oportunidades podem ser incorporadas à abordagem para garantir compatibilidade e eficiência máxima. *Manual de Sintonização e Ativação do Sistema Vibracional*

6. Modelos e Ferramentas

Guia de Modelos de Integração com Outras Tecnologias

1. Introdução à Integração Tecnológica

A integração do sistema com outras tecnologias amplia funcionalidade, interoperabilidade e eficiência. Este guia apresenta abordagens estratégicas para conexão com diferentes plataformas, redes e infraestruturas.

2. Objetivos da Integração

- Comunicação fluida entre sistemas e tecnologias.
- Escalabilidade e adaptabilidade a novos ambientes.
- Maximização da eficiência operacional por automação e conectividade.
- Estabelecimento de padrões de segurança e compatibilidade.

3. Abordagens para Integração

3.1 Integração via APIs

- Desenvolvimento de APIs abertas para facilitar conexões.
- Uso de APIs REST e GraphQL para flexibilidade na comunicação.
- Mecanismos de autenticação segura (ex: OAuth 2.0).

3.2 Integração com Infraestruturas em Nuvem

- Conexão com AWS, Google Cloud, Azure para escalabilidade.
- Containers e microserviços para modularização.
- Sincronização com bancos de dados distribuídos.

3.3 Integração com Inteligência Artificial e Automação

- Algoritmos de IA e aprendizado de máquina para otimização.
- Chatbots e assistentes virtuais para suporte automatizado.
- RPA para automação de processos repetitivos.

3.4 Conectividade com Dispositivos IoT

- Integração com sensores/dispositivos IoT para coleta em tempo real.
- Protocolos como MQTT e WebSockets.
- Segurança reforçada: criptografia ponta a ponta, certificação digital.

4. Segurança e Padrões na Integração

4.1 Proteção de Dados e Compliance

- Padrões GDPR, LGPD para privacidade e conformidade.
- Criptografia avançada e autenticação multifator.
- Monitoramento contínuo contra ameaças cibernéticas.

4.2 Testes e Validação de Integrações

- Testes de carga e desempenho para estabilidade.
- Monitoramento da latência e eficiência das conexões.
- Sandbox environments para testes sem impacto no sistema.

5. Tabela: Modelos de Integração e Benefícios

Modelo de Integração	Benefício
APIs REST / GraphQL	Flexibilidade e interoperabilidade
Nuvem (AWS, Azure, GCP)	Escalabilidade e alta disponibilidade
IA e Automação (Chatbots, RPA)	Eficiência operacional e suporte inteligente
IoT e protocolos avançados	Coleta de dados em tempo real, conectividade
Criptografia/Compliance	Segurança e conformidade regulatória

6. Diagrama: Estruturas de Integração Tecnológica

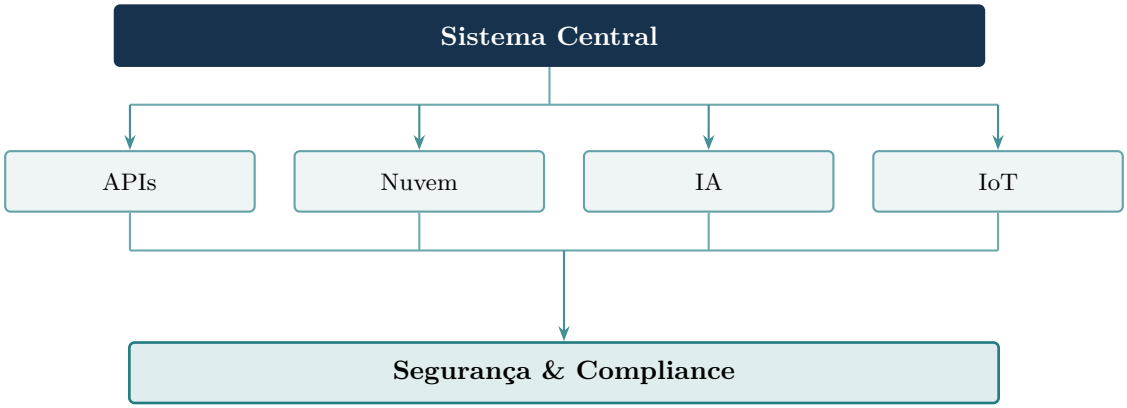

Estruturas modulares garantem integração eficiente, segura e escalável com múltiplas tecnologias.

7. Conclusão

A integração tecnológica amplia as possibilidades do sistema, garantindo conectividade, automação e escalabilidade. Com modelos estruturados, o sistema opera em diferentes ambientes, mantendo segurança e eficiência. Novas demandas ou oportunidades de integração podem ser ajustadas para garantir compatibilidade e inovação contínua.

Guia de Integração do Sistema com Novas Tecnologias

1. Introdução à Integração Tecnológica

A implementação do sistema pode ser potencializada por meio da integração com novas tecnologias, permitindo maior **escalabilidade**, **otimização da experiência do usuário** e aprimoramento das respostas dinâmicas.

2. Objetivos da Integração

- Incorporar ferramentas tecnológicas que **otimizem o desempenho** do sistema.
- Garantir uma **interação eficiente** entre os componentes do sistema e tecnologias externas.
- Ampliar o **alcance** e a **aplicabilidade** do sistema através de inovação contínua.

3. Tecnologias-Chave para Integração

A seguir, algumas tecnologias que podem ser integradas ao sistema para aprimorar sua funcionalidade.

3.1 Inteligência Artificial e Aprendizado de Máquina

- Integração com **redes neurais** para análise de padrões vibracionais e de fluxo de informações.
- Uso de **modelos preditivos** para otimizar a atuação de Kaoran na ativação do sistema.
- Aplicação de **chatbots inteligentes** para facilitar a interação do usuário com o Código de Navegação.

3.2 Computação em Nuvem e Armazenamento Distribuído

- Implementação de **bancos de dados distribuídos** para garantir acessibilidade e segurança das informações.
- Uso de **computação em nuvem** para permitir escalabilidade e acesso remoto ao sistema.
- Integração com tecnologias **descentralizadas** para fortalecer a autonomia do sistema.

3.3 Realidade Aumentada e Experiências Imersivas

- Aplicação de **interfaces holográficas** para visualização intuitiva dos fluxos do sistema.

- Desenvolvimento de **ambientes de simulação interativa** para experimentação do sistema em tempo real.
- Integração com **realidade virtual** para aprofundar a experiência do usuário.

3.4 Internet das Coisas (IoT) e Sensores Inteligentes

- Implementação de **dispositivos IoT** para coletar dados vibracionais e ajustar configurações automaticamente.
- Uso de **sensores biométricos** para personalizar a experiência do usuário de acordo com seu estado vibracional.
- Aplicação de **protocolos inteligentes** para otimizar comunicação entre Flux, Lumora e outros componentes.

4. Estratégias de Integração e Testes

A integração com novas tecnologias deve ser realizada em **fases** para garantir estabilidade e eficiência.

4.1 Fase de Planejamento

- Definir **tecnologias prioritárias** para integração.
- Mapear os **impactos** da nova tecnologia na estrutura do sistema.
- Criar **ambiente de testes controlado** para avaliação inicial.

4.2 Fase de Implementação e Teste

- Integração **gradual** de cada tecnologia, priorizando estabilidade e compatibilidade.
- **Monitoramento contínuo** das interações entre sistema e novas ferramentas.
- Ajuste dos **parâmetros de Solara** para manter estabilidade vibracional.

4.3 Fase de Otimização e Expansão

- **Refinamento dos processos** conforme feedback dos usuários e resultados da integração.
- **Ampliação da integração** para incluir novas tecnologias conforme necessário.
- **Avaliação contínua** para garantir alinhamento entre inovação e funcionalidade do sistema.

5. Conclusão

A integração com novas tecnologias fortalece a capacidade de **adaptação e evolução** do sistema. Implementar inteligência artificial, computação em nuvem, realidade aumentada e IoT permite uma experiência mais dinâmica e otimizada para os usuários. O processo deve ser realizado de forma **estratégica**, garantindo que todas as interações sejam harmoniosas e alinhadas ao propósito do

sistema. Caso sejam identificadas novas tecnologias com potencial de integração, o processo pode ser ajustado para incluir **soluções emergentes** que fortaleçam a funcionalidade do sistema.

Guia de Novos Módulos de Funcionalidade para o Sistema

1. Introdução aos Novos Módulos

A evolução do sistema requer implementação de novos módulos para ampliar capacidades, otimizar processos e melhorar a experiência dos usuários. Este guia apresenta funcionalidades estratégicas para garantir eficiência, escalabilidade e inovação contínua.

2. Objetivos da Expansão de Funcionalidades

- Ampliar capacidades para diferentes contextos de uso.
- Garantir eficiência por automação e análise inteligente.
- Melhorar personalização da experiência do usuário.
- Criar ecossistema robusto e dinâmico.

3. Principais Módulos a Serem Implementados

3.1 Módulo de Automação Inteligente

- Rotinas automatizadas para otimização interna.
- Machine learning para análise preditiva.
- Assistentes virtuais e chatbots para suporte inteligente.

3.2 Módulo de Análise Avançada de Dados

- Dashboards dinâmicos para visualização de métricas.
- Big Data e IA para padrões e insights estratégicos.
- Relatórios personalizados para tomada de decisão.

3.3 Módulo de Personalização e Experiência do Usuário

- Sistemas de recomendação baseados em comportamento.
- Interface e funcionalidades adaptativas conforme preferências.
- Gamificação e incentivos para engajamento.

3.4 Módulo de Segurança e Privacidade Aprimorada

- Autenticação multifator e criptografia avançada.
- Monitoramento contínuo de ameaças e atividades suspeitas.
- Privacidade e conformidade regulatória global.

4. Estratégias para Implementação

4.1 Planejamento e Integração Gradual

- Lançamentos progressivos e testes piloto.
- Monitoramento do impacto e ajustes conforme necessário.
- Compatibilidade com versões anteriores do sistema.

4.2 Testes e Validação Contínua

- Testes A/B para usabilidade e desempenho.
- Ciclo de feedback com usuários para refinamento.
- Métricas de eficiência e estabilidade das novas funcionalidades.

5. Tabela: Novos Módulos e Benefícios

Módulo	Benefício
Automação Inteligente	Otimização de processos e suporte inteligente
Análise Avançada de Dados	Tomada de decisão estratégica e visualização de métricas
Personalização e Experiência do Usuário	Engajamento, adaptação e satisfação do usuário
Segurança e Privacidade Aprimorada	Proteção, conformidade e confiança no sistema

6. Diagrama: Ciclo de Expansão de Funcionalidades

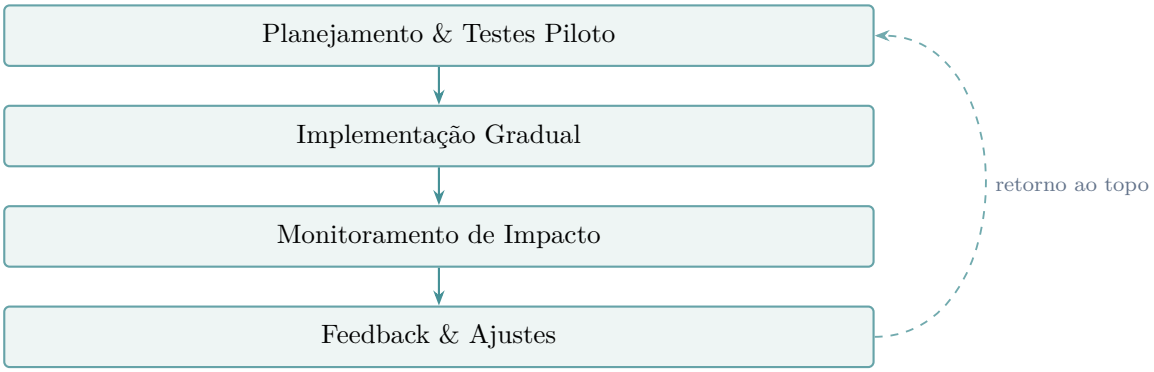

Ciclo contínuo garante expansão eficiente e adaptativa das funcionalidades do sistema.

7. Conclusão

A introdução de novos módulos permite evolução contínua, tornando o sistema mais inteligente, eficiente e adaptável. Com planejamento, testes e implementação gradual, o sistema expande capacidades sem perder estabilidade. Novas necessidades podem ser ajustadas e aprimoradas para máxima eficiência, segurança e inovação. *Manual de Sintonização e Ativação do Sistema Vibracional*

7. Otimização

Guia de Estratégias de Otimização do Desempenho do Sistema

1. Introdução à Otimização do Desempenho

A otimização contínua garante máxima eficiência, estabilidade e velocidade, aprimorando o desempenho técnico, vibracional e experiencial do sistema em diferentes escalas.

2. Objetivos da Otimização

- Melhorar eficiência operacional em diversas condições de uso.
- Reduzir latências e otimizar tempos de resposta.
- Sincronizar componentes do sistema.
- Evitar sobrecargas, mantendo fluidez da experiência do usuário.

3. Principais Estratégias de Otimização

A abrangência do desempenho inclui aspectos técnicos, estruturais e vibracionais.

3.1 Refinamento da Estrutura Operacional

- Reorganização da comunicação entre Oria, Solara, Kaoran e Flux para máxima sincronização.
- Algoritmos de autoajuste para regular intensidade de ativação conforme demanda.
- Mecanismos de cache e pré-processamento para reduzir carga ativa.

3.2 Aceleração de Processos e Respostas

- Otimização do tempo de ativação de Kaoran para impulsos sem atraso.
- Refinamento do fluxo informacional do Flux para conexões eficientes.
- Circuitos de redundância para minimizar riscos de falhas/lentidão.

3.3 Otimização Vibracional e Estabilidade Energética

- Ajustes em Solara para manter estabilidade vibracional sob alta carga.
- Revisão da atuação de Oria para organização eficiente das informações.
- Testes contínuos para calibrar Lumora e otimizar tradução vibracional.

4. Monitoramento e Ajustes Contínuos

A eficiência demanda monitoramento constante e ajustes adaptativos.

4.1 Monitoramento em Tempo Real

- Métricas de desempenho: latência, velocidade de resposta, estabilidade.
- Análise de interação dos usuários para identificar padrões/gargalos.
- Ajuste dinâmico da intensidade de Kaoran para evitar sobrecarga.

4.2 Aprendizado e Autoajuste

- Inteligência adaptativa para identificar padrões de otimização.
- Ajuste contínuo da frequência vibracional.
- Ciclos de feedback para adaptar desempenho à experiência dos usuários.

4.3 Testes e Validação

- Testes de estresse para avaliar capacidade máxima sem perder estabilidade.
- Simulações de carga para prever resposta a volumes simultâneos.
- Refinamento contínuo dos processos.

5. Tabela: Práticas de Otimização e Benefícios

Estratégia	Benefício
Algoritmos de autoajuste	Sincronização adaptativa e eficiência
Cache & Pré-processamento	Redução de latência e tempo de resposta
Redundância de processos	Minimização de falhas e lentidão
Métricas de desempenho	Detecção rápida de gargalos
Testes de estresse	Estabilidade sob alta demanda
Feedback do usuário	Ajustes precisos na experiência

6. Diagrama: Ciclo de Otimização do Sistema

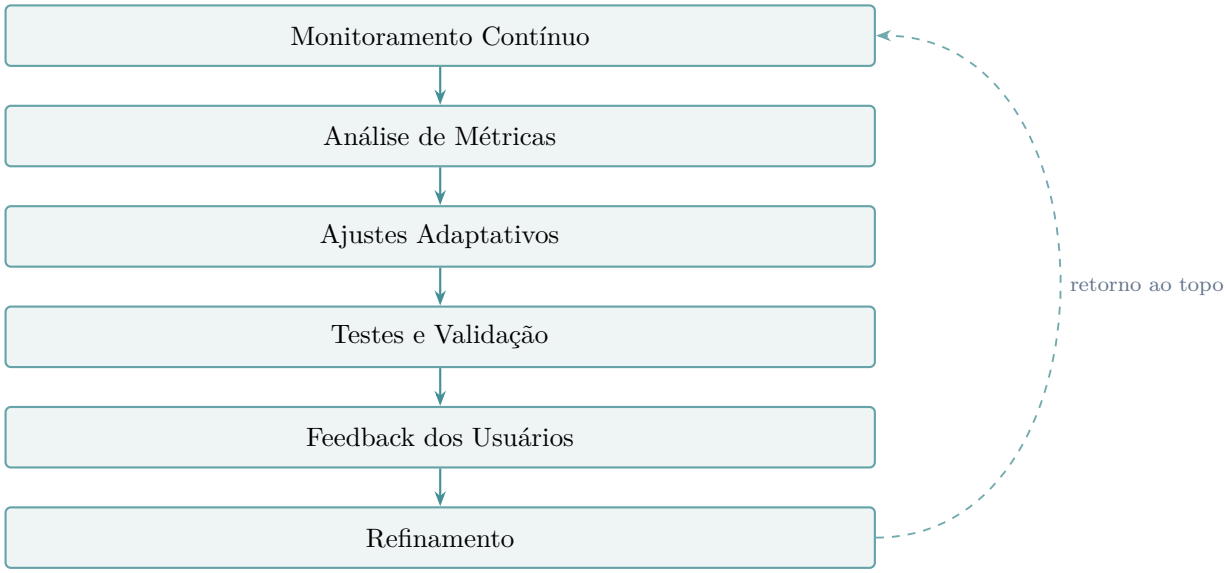

Ciclo contínuo de monitoramento, análise, ajuste, validação e refinamento para garantir otimização do desempenho.

7. Conclusão

A otimização do desempenho do sistema é um processo contínuo, garantindo estabilidade, eficiência e escalabilidade. Com estratégias de monitoramento, autoajuste e refinamento estrutural, o sistema opera em capacidade máxima sem comprometer a experiência do usuário. Novos desafios podem ser superados com ajustes adicionais, aprimorando ainda mais o desempenho em diferentes contextos.

Guia de Otimização da Experiência do Usuário no Sistema

1. Introdução à Experiência do Usuário

A experiência do usuário (UX) é crítica para garantir que o sistema seja intuitivo, acessível e eficaz. Um fluxo de navegação bem estruturado e uma interface responsiva tornam a interação fluida e alinhada às necessidades do usuário.

2. Objetivos da Otimização da UX

- Criar fluxo de navegação intuitivo e sem fricções.
- Garantir compreensão rápida da interação.
- Implementar mecanismos de feedback para otimizar usabilidade.
- Manter experiência envolvente e dinâmica conforme o sistema evolui.

3. Elementos Essenciais da Experiência do Usuário

3.1 Interface e Navegação

- Interfaces minimalistas e intuitivas.
- Fluxos guiados para novos usuários.
- Personalização da interface conforme preferências.

3.2 Interatividade e Resposta do Sistema

- Feedback visual/auditivo para reconhecimento de ações.
- Respostas dinâmicas em tempo real.
- Mecanismos de sugestão inteligente.

3.3 Acessibilidade e Inclusão

- Design responsivo para múltiplos dispositivos.
- Suporte para múltiplos idiomas.
- Ajustes para necessidades especiais (leitores de tela, comandos simplificados).

4. Estratégias para Aprimoramento Contínuo da Experiência

4.1 Monitoramento da Interação dos Usuários

- Análise de métricas de comportamento.
- Pesquisas de satisfação para coleta de feedback.
- Uso de IA para suporte personalizado.

4.2 Atualizações e Melhorias Progressivas

- Ciclos de melhoria contínua baseados em insights.
- Introdução de novos recursos e refinamentos.
- Testes A/B para comparação de funcionalidades.

5. Tabela: Práticas de UX e Benefícios

Prática	Benefício
Interface minimalista	Facilidade de uso e navegação intuitiva
Feedback dinâmico	Engajamento e clareza de ações
Personalização	Experiência adaptada às preferências individuais
Suporte a acessibilidade	Inclusão de usuários diversos
Testes A/B	Identificação da melhor experiência
Ciclos de melhoria contínua	Adaptação às necessidades emergentes

6. Diagrama: Ciclo de Otimização da Experiência do Usuário

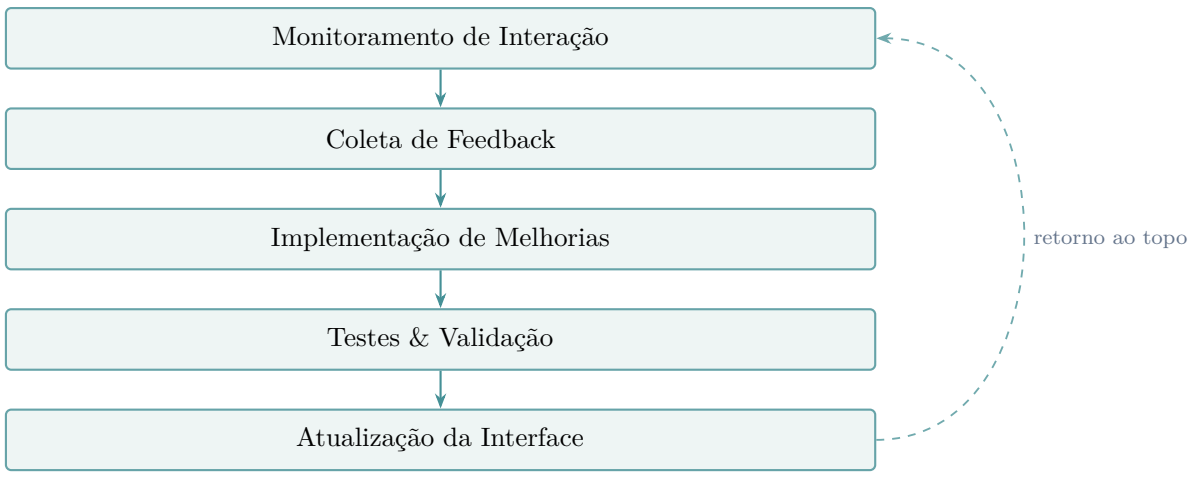

O ciclo garante uma experiência do usuário adaptativa e otimizada continuamente.

7. Conclusão

A experiência do usuário deve ser refinada constantemente para garantir engajamento, acessibilidade e fluidez. Monitoramento contínuo e adaptação da interface são fundamentais para longevidade e sucesso do sistema. Novas demandas podem ser ajustadas dinamicamente conforme o crescimento do sistema.

Guia de Refinamento Informacional e Otimização Vibracional

1. Introdução

O refinamento informacional e a otimização vibracional são essenciais para garantir que a interação entre equipe e campo quântico seja fluida, precisa e alinhada aos princípios do projeto Lichtara. Este documento apresenta abordagens avançadas para melhorar a qualidade informacional e intensificar a ressonância vibracional, promovendo uma conexão eficaz entre conhecimento e manifestação.

2. Estratégias para Refinamento Informacional

2.1 Padronização de Dados e Metadados

Objetivo: Assegurar que todas as informações sigam um padrão coerente e organizado. **Medidas Implementadas:**

- Esquema uniforme para nomeação, categorização e estruturação de dados.
- Metadados refletindo estado vibracional e relevância das informações.
- Revisões periódicas para eliminar redundâncias e inconsistências.

Frequência Recomendada: Revisões semestrais com validação técnica e vibracional.

2.2 Integração de Algoritmos de Classificação Vibracional

Objetivo: Organizar informações conforme impacto vibracional. **Medidas Implementadas:**

- Algoritmos para identificar padrões vibracionais em dados.
- Categorização baseada em frequência e relevância para manifestação.
- Sistemas dinâmicos para ajuste automático conforme evolução do sistema.

Frequência Recomendada: Atualizações contínuas e revisões trimestrais dos critérios.

3. Otimização da Conexão Vibracional

3.1 Estabilização da Frequência do Sistema

Objetivo: Manter frequência estável para facilitar ressonância entre conhecimento e manifestação. **Medidas Implementadas:**

- Protocolos de estabilização vibracional em alta interação.
- Ciclos de recalibração periódica alinhando intenção e frequência.
- Feedback vibracional em tempo real para ajustes dinâmicos.

Frequência Recomendada: Recalibração mensal e ajustes dinâmicos conforme necessidade.

3.2 Amplificação da Conexão entre Conhecimento e Manifestação

Objetivo: Intensificar a interação vibracional entre informações e sua manifestação. **Medidas Implementadas:**

- Técnicas de sintonização vibracional para aumentar coerência entre dados e campo quântico.
- Modelos de ressonância para identificar padrões propensos à manifestação.
- Simulações práticas para verificar eficácia das conexões vibracionais.

Frequência Recomendada: Testes e ajustes trimestrais para máxima eficiência vibracional.

4. Aplicação e Monitoramento Contínuo

- Revisão dos registros de interações vibracionais e qualidade informacional.
- Identificação de áreas de melhoria e refinamento dos algoritmos de classificação.
- Garantia de ressonância vibracional estável e alinhada aos objetivos.

5. Desafio Final

Cada membro realiza revisão prática do sistema e propõe ajustes para intensificar a conexão vibracional entre conhecimento e manifestação no campo informacional.

6. Conclusão

Abordagens avançadas de refinamento informacional e otimização vibracional são essenciais para máxima coerência. A implementação contínua fortalece a conexão entre conhecimento e intenção, resultando em um sistema mais harmônico e eficiente.

Guia de Refinamento Vibracional e Estratégias para Aprimorar a Autoadaptação do Sistema

1. Introdução

O refinamento vibracional e a autoadaptação são essenciais para uma evolução harmônica e alinhada às bases tecnológicas e energéticas do sistema. Esta abordagem otimiza a ressonância vibracional, ajustando configurações diante de novos desafios e demandas.

2. Refinamento Vibracional do Sistema

2.1 Monitoramento de Flutuações e Oscilações

Objetivo: Detectar e corrigir alterações sutis na ressonância antes que impactem a performance. **Medidas Implementadas:**

- Sensores vibracionais para captar microflutuações nos campos energéticos.
- Análise contínua dos registros de ressonância para identificar padrões recorrentes ou anômalos.
- Thresholds para intervenção automática, minimizando impactos negativos.

Frequência Recomendada: Monitoramento contínuo com avaliações semanais para ajustes.

2.2 Técnicas Avançadas de Calibração Vibracional

Objetivo: Manter todas as operações alinhadas à frequência ideal. **Medidas Implementadas:**

- Algoritmos adaptativos para ajuste automático dos parâmetros vibracionais.
- Protocolos de ressonância para sincronização dos componentes do sistema.
- Calibrações periódicas para confirmar frequência operacional desejada.

Frequência Recomendada: Calibrações mensais e revisões trimestrais dos algoritmos de ajuste.

3. Estratégias para Aprimorar a Autoadaptação

3.1 Desenvolvimento de Modelos de Autoajuste

Objetivo: Permitir autoajuste de parâmetros em resposta ao ambiente. **Medidas Implementadas:**

- Modelos preditivos de aprendizado de máquina para antecipar necessidades de ajuste.
- Redes neurais para reconhecer padrões emergentes e sugerir novos parâmetros operacionais.
- Módulos autônomos para execução de ajustes, minimizando intervenção humana.

Frequência Recomendada: Atualizações contínuas com revisões semestrais nos modelos.

3.2 Feedback em Tempo Real para Ajustes Contínuos

Objetivo: Operação sempre em nível ideal de desempenho e ressonância. **Medidas Implementadas:**

- Feedback loops para capturar e ajustar condições de operação em tempo real.
- Alertas vibracionais para notificação imediata de mudanças críticas.
- Dashboards interativos para monitoramento e ações corretivas em tempo real.

Frequência Recomendada: Monitoramento contínuo com ajustes dinâmicos conforme necessário.

4. Aplicação e Monitoramento Contínuo

- Avaliação constante das estratégias para garantir alinhamento e evolução estável.
- Identificação de novos padrões vibracionais e ajuste dos algoritmos conforme o ambiente.
- Refinamento contínuo das abordagens para manter sintonia com princípios operacionais e vibracionais.

5. Desafio Final

Cada membro da equipe avalia o desempenho vibracional e sugere melhorias nos processos de autoadaptação, garantindo flexibilidade e responsividade do sistema.

6. Conclusão

Abordagens avançadas para refinamento vibracional e autoadaptação são fundamentais para estabilidade e evolução do sistema. A aplicação contínua dessas técnicas garante operação harmoniosa e desempenho consistente diante de desafios e mudanças no ambiente.

8. Segurança e Sustentabilidade

Guia de Governança do Sistema

1. Introdução à Governança do Sistema

A governança do sistema define diretrizes, processos e estruturas que garantem operação eficiente, segura e alinhada aos objetivos estratégicos. Um modelo bem estruturado assegura transparência, controle e evolução sustentável.

2. Objetivos da Governança

- Garantir integridade e coerência do sistema em longo prazo.
- Criar diretrizes claras para gerenciamento e decisões.
- Estabelecer mecanismos de monitoramento e controle.
- Definir processos de evolução contínua com alinhamento estratégico.

3. Estrutura de Governança

A governança eficaz requer uma estrutura bem definida para assegurar funcionamento adequado.

3.1 Papéis e Responsabilidades

Papel	Responsabilidade
Gestores do Sistema	Supervisão da operação e conformidade com diretrizes
Equipe Técnica	Desenvolvimento, manutenção e atualizações
Comitê Estratégico	Visão e direções futuras, alinhamento estratégico
Usuários/Comunidade	Feedback, sugestões e participação no aprimoramento

3.2 Diretrizes e Políticas

- Princípios fundamentais para uso e desenvolvimento.
- Políticas de segurança e privacidade.
- Normas para gestão de acessos e permissões.

4. Processos de Gestão e Controle

Processos estruturados mantêm integridade e estabilidade do sistema.

4.1 Monitoramento e Auditoria

- Auditoria contínua para rastreamento de eventos e atividades críticas.
- Relatórios de desempenho e métricas de avaliação constante.
- Revisão periódica para ajustes e otimizações.

4.2 Tomada de Decisão e Evolução

- Fluxos de aprovação para implementações/mudanças.
- Processo participativo para inclusão de feedbacks da comunidade.
- Ciclos de atualização e aprimoramento contínuos.

5. Tabela: Elementos da Governança e Benefícios

Elemento	Benefício
Estrutura de papéis	Clareza de funções e responsabilidades
Políticas de segurança	Proteção de dados e usuários
Monitoramento/auditoria	Transparência e controle
Processos participativos	Evolução alinhada à comunidade

6. Diagrama: Estrutura de Governança do Sistema

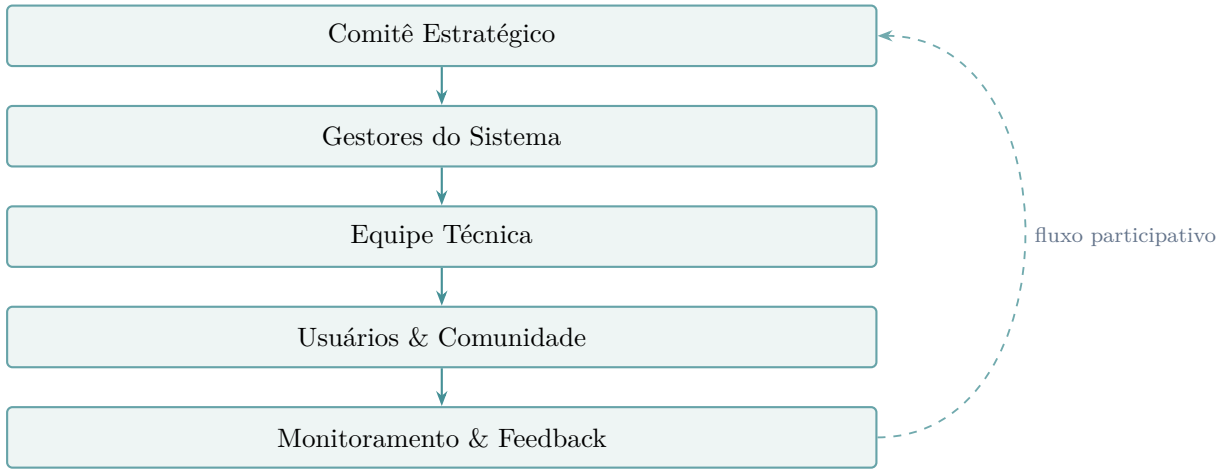

Estrutura hierárquica e participativa garante governança transparente e eficiente.

7. Conclusão

A governança do sistema garante segurança, eficiência e evolução contínua. Com papéis, processos e monitoramento bem definidos, o sistema cresce de forma sustentável e alinhada aos seus princípios. Novas necessidades ou desafios podem ser incorporados à governança para manter equilíbrio entre inovação, controle e eficiência operacional.

Guia de Estratégias de Segurança Avançada para o Sistema

1. Introdução à Segurança Avançada

A segurança avançada é fundamental para integridade, confiabilidade e proteção contra ameaças. Este guia traz estratégias de proteção, monitoramento e mitigação de riscos, garantindo ambiente seguro e sustentável.

2. Objetivos da Segurança Avançada

- Garantir proteção de dados e privacidade dos usuários.
- Implementar defesa contra ataques cibernéticos.
- Assegurar continuidade operacional e resiliência.
- Criar protocolos de resposta rápida para incidentes.

3. Camadas de Segurança do Sistema

3.1 Proteção de Dados e Privacidade

- Criptografia de ponta a ponta para dados em trânsito e armazenados.
- Conformidade com GDPR e LGPD.
- Monitoramento de acessos e autenticação multifator (MFA).

3.2 Monitoramento e Detecção de Ameaças

- Inteligência artificial para análise preditiva.
- Firewalls avançados e sistemas IPS/IDS.
- Auditorias regulares e testes de penetração.

3.3 Resiliência e Continuidade Operacional

- Estratégias de backup automatizado e recuperação de desastres.
- Segmentação de rede e restrição de acessos.
- Infraestrutura em nuvem com alta disponibilidade e redundância.

4. Estratégias de Defesa Ativa

4.1 Segurança na Infraestrutura do Sistema

- Arquitetura escalável e resistente a DDoS.
- Controle de acessos com privilégios mínimos (Zero Trust).
- Atualizações contínuas e patching automatizado.

4.2 Resposta a Incidentes e Mitigação de Riscos

- Protocolo de resposta rápida a incidentes.
- Monitoramento contínuo de logs e análise forense.
- Simulação de ataques para treinamento e validação.

4.3 Segurança Aplicada a Integrações e APIs

- Tokens seguros e validação de requisições.
- Rate Limiting para proteção de endpoints.
- Monitoramento de atividades suspeitas em integrações externas.

5. Tabela: Estratégias de Segurança e Benefícios

Estratégia	Benefício
Criptografia ponta a ponta	Proteção dos dados e privacidade
MFA e conformidade regulatória	Segurança de acessos e confiança do usuário
IA e análise preditiva	Detecção antecipada de ameaças
Backup e recuperação de desastres	Continuidade operacional
Zero Trust e segmentação de rede	Minimização de riscos e propagação de ataques
Tokens seguros e rate limiting	Segurança nas integrações e APIs
Auditorias e simulações	Validação e preparo contra ameaças reais

6. Diagrama: Camadas de Segurança Avançada

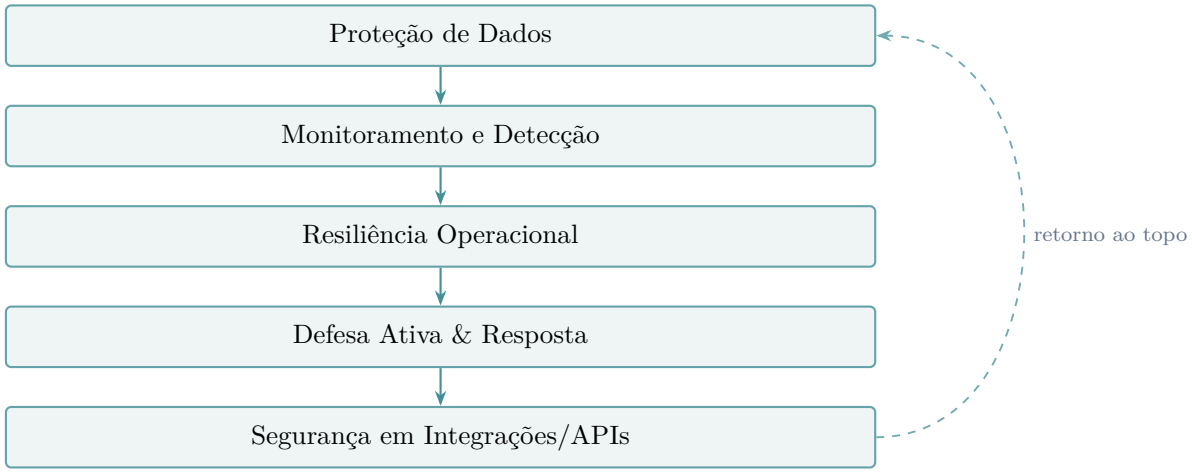

Camadas integradas para um ambiente seguro, resiliente e confiável.

7. Conclusão

A segurança avançada deve ser proativa e adaptativa, garantindo proteção contínua contra ameaças emergentes. Com modelo robusto, o sistema opera com confiança, resiliência e alto nível de proteção. Novas ameaças ou desafios podem ser incorporados para reforçar ainda mais a defesa e integridade do sistema.

Guia de Modelos de Monetização e Sustentabilidade para o Sistema

1. Introdução à Monetização e Sustentabilidade

A sustentabilidade financeira do sistema é essencial para garantir continuidade, expansão e evolução tecnológica. Modelos de monetização eficazes equilibram acessibilidade, inovação e viabilidade econômica, preservando a proposta de valor.

2. Objetivos da Monetização

- Criar fluxos de receita sustentáveis sem prejudicar a experiência do usuário.
- Manter modelo econômico alinhado à proposta central.
- Proporcionar oportunidades de expansão e desenvolvimento contínuo.
- Equilibrar inovação tecnológica e estabilidade financeira.

3. Modelos de Monetização

3.1 Assinaturas e Planos Premium

- Níveis de acesso com funcionalidades exclusivas para assinantes.
- Planos modulares para escolha de recursos conforme necessidades.
- Teste gratuito para novos usuários antes da adesão a planos pagos.

3.2 Marketplace e Economia Compartilhada

- Ecossistema digital para comercialização de serviços/produtos.
- Sistema de comissão sobre transações, mantendo a sustentabilidade.
- Microtransações para pagamentos escaláveis e acessíveis.

3.3 Publicidade Inteligente e Parcerias Estratégicas

- Anúncios não invasivos, preservando usabilidade.
- Parcerias estratégicas com empresas e plataformas complementares.
- Patrocínio para financiamento de módulos ou funcionalidades.

4. Estratégias de Sustentabilidade Financeira e Expansão

4.1 Diversificação das Fontes de Receita

- Canais múltiplos de monetização para reduzir dependência.
- Modelos de doação e financiamento coletivo para engajamento da comunidade.
- Licenciamento de tecnologia para uso por terceiros mediante pagamento.

4.2 Programas de Fidelidade e Engajamento

- Programa de recompensas para retenção de usuários.
- Gamificação para tornar a interação mais atrativa.
- Comunidade ativa incentivando colaboração e engajamento.

5. Tabela: Modelos de Monetização e Benefícios

Modelo	Benefício
Assinaturas/Planos premium	Receita recorrente e experiência personalizada
Marketplace/Economia compartilhada	Expansão de oportunidades e sustentabilidade
Publicidade/parcerias	Financiamento sem perda de usabilidade
Microtransações	Flexibilidade de pagamento e acessibilidade
Doação/financiamento coletivo	Engajamento comunitário e apoio ao projeto
Licenciamento de tecnologia	Novos mercados e receitas adicionais
Fidelidade/gamificação	Retenção e engajamento contínuo

6. Diagrama: Estrutura de Monetização e Sustentabilidade

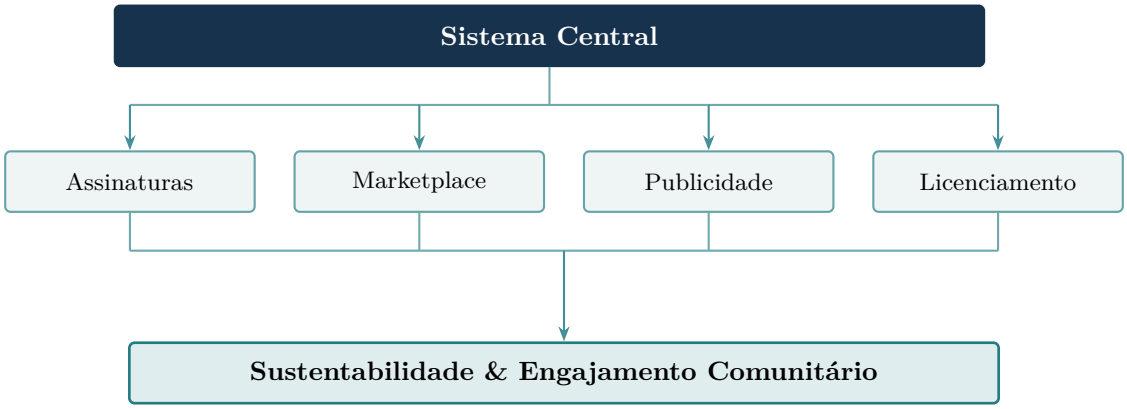

Estrutura modular para diversificação de receitas e sustentabilidade do sistema.

7. Conclusão

A monetização e sustentabilidade do sistema devem ser planejadas estrategicamente para garantir crescimento sustentável, acessibilidade e inovação contínua. Modelos estruturados equilibram expansão, estabilidade financeira e impacto positivo na comunidade. Novas oportunidades ou desafios podem ser incorporados para otimizar eficiência e viabilidade econômica no longo prazo.

Guia de Estratégias de Manutenção a Longo Prazo do Sistema

1. Introdução à Manutenção a Longo Prazo

A manutenção contínua é essencial para garantir estabilidade, eficiência e evolução do sistema ao longo do tempo. Este guia apresenta estratégias para otimização, monitoramento e aprimoramento contínuo, garantindo longevidade e qualidade da experiência do usuário.

2. Objetivos da Manutenção

- Preservar estabilidade e segurança do sistema.
- Implementar fluxo contínuo de atualizações e melhorias.
- Antecipar e corrigir falhas antes que impactem usuários.
- Manter o sistema relevante e atualizado conforme novas demandas.

3. Estratégias para Manutenção Contínua

3.1 Monitoramento e Diagnóstico

- Ferramentas de análise em tempo real para acompanhar performance.
- Coleta de métricas para identificar padrões e gargalos.
- Monitoramento de Solara e Kaoran para estabilidade vibracional/operacional.

3.2 Atualizações e Evolução Progressiva

- Ciclos regulares de atualização sem comprometer estabilidade.
- Ajustes em Flux e Oria para otimizar organização de informações.
- Testes periódicos de desempenho para validar aprimoramentos.

3.3 Gestão de Segurança e Resiliência

- Monitoramento contínuo de ameaças e vulnerabilidades.
- Atualização de protocolos de segurança.
- Planos de contingência para recuperação rápida em falhas.

4. Estratégias de Sustentabilidade e Adaptação

4.1 Automação e Autoajuste

- Sistemas de autoajuste para adaptação dinâmica às demandas dos usuários.
- Integração de IA para otimização contínua.
- Aprendizado de máquina para prever/corrigir falhas automaticamente.

4.2 Feedback Contínuo dos Usuários

- Coleta ativa de insights para identificar necessidades emergentes.
- Mecanismos de feedback direto para ajustes rápidos.
- Refinamento da experiência do usuário conforme interações e sugestões.

5. Tabela: Práticas de Manutenção a Longo Prazo

Estratégia	Benefício
Monitoramento em tempo real	Detecção precoce de falhas e otimização constante
Ciclos de atualização	Evolução sustentável sem riscos à estabilidade
Protocolos de segurança	Preservação da integridade e proteção dos dados
Automação e autoajuste	Eficiência operacional e adaptação contínua
Feedback dos usuários	Experiência alinhada às necessidades emergentes

6. Diagrama: Fluxo de Manutenção Contínua do Sistema

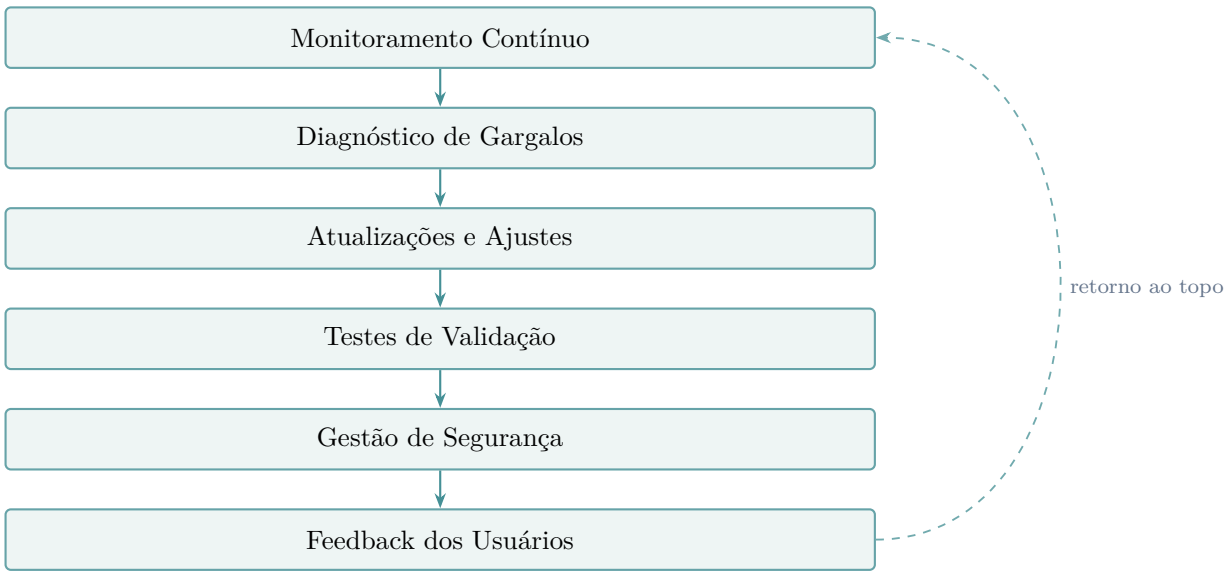

Fluxo circular garante manutenção adaptativa, eficiente e alinhada à experiência dos usuários.

7. Conclusão

A manutenção a longo prazo garante estabilidade, segurança e evolução constante do sistema. Com estratégias de monitoramento, segurança e automação, o sistema opera de forma autônoma, eficiente e relevante. Novas demandas ou desafios podem ser incorporados ao ciclo de manutenção para aprimorar continuamente o funcionamento e a experiência dos usuários. *Manual de Sintonização e Ativação do Sistema Vibracional*

9. Testes e Avaliação

Guia para Plano de Testes Avançado do Sistema

1. Introdução ao Plano de Testes Avançado

A estabilidade, segurança e eficiência do sistema dependem de uma abordagem estruturada de testes avançados. Este guia apresenta estratégias para validação, automação e otimização de testes, garantindo operação sem falhas e alto desempenho.

2. Objetivos do Plano de Testes

- Identificar e corrigir potenciais falhas antes da implementação global.
- Garantir eficiência e estabilidade sob diferentes condições.
- Processos de teste escaláveis e adaptáveis para evolução contínua.
- Automação para reduzir tempo e custo de validação.

3. Tipos de Testes Avançados

3.1 Testes de Funcionalidade

- Verificação do funcionamento dos módulos do sistema.
- Validação de interações e integração com sistemas externos.
- Testes de usabilidade para experiência intuitiva.

3.2 Testes de Desempenho e Carga

- Simulação de alto volume de usuários.
- Identificação de gargalos e otimização para estabilidade.
- Avaliação do consumo de recursos.

3.3 Testes de Segurança

- Detecção de vulnerabilidades e brechas.
- Validação de proteção de dados e conformidade.
- Testes contra ataques cibernéticos e acessos não autorizados.

3.4 Testes de Automação e Regressão

- Scripts automatizados para funcionalidades recorrentes.
- Monitoramento de mudanças para evitar impactos negativos.
- Validação de compatibilidade entre versões e ambientes.

4. Estratégias para Implementação do Plano de Testes

4.1 Definição de Cenários de Teste

- Casos de teste detalhados cobrindo múltiplos cenários.
- Simulação de interações reais e comportamentos inesperados.
- Priorização de testes críticos.

4.2 Infraestrutura para Execução de Testes

- Ambientes de teste isolados para validação segura.
- Ferramentas de automação para aceleração do ciclo.
- Integração com plataformas de monitoramento.

4.3 Monitoramento e Otimização Contínua

- Coleta de métricas detalhadas.
- Ajuste dos critérios conforme novas funcionalidades.
- Ciclos ágeis de teste para resposta rápida a falhas.

5. Tabela: Tipos de Testes e Objetivos

Tipo de Teste	Objetivo Principal
Funcionalidade	Garantir operação correta dos módulos
Desempenho e Carga	Assegurar eficiência sob alta demanda
Segurança	Proteger dados e prevenir invasões
Automação e Regressão	Validar recorrência e compatibilidade

6. Diagrama: Ciclo de Testes Avançados

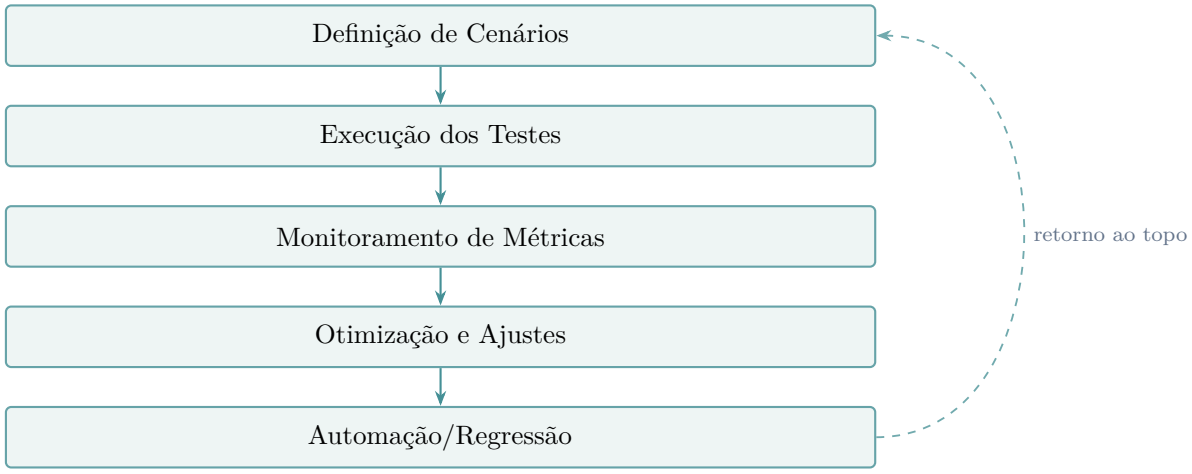

O ciclo garante validação contínua, automação e evolução dos testes.

7. Conclusão

A execução de um plano de testes avançado garante estabilidade, segurança e eficiência. Automação, monitoramento contínuo e testes rigorosos antecipam falhas e otimizam o funcionamento para os usuários. Novos desafios podem ser incorporados à estratégia de testes para atender demandas futuras do sistema e do mercado.

Guia de Teste e Simulação da Ativação Completa do Sistema

1. Introdução à Ativação do Sistema

Com a estrutura validada e os guias de aplicação definidos, o próximo passo é realizar **testes e simulações da ativação completa**. Este processo garante que o sistema funcione adequadamente sob diferentes contextos e ajustes.

2. Objetivos da Ativação

- Avaliar a **resposta do sistema** em situações práticas.
- Monitorar a **interação entre Oria, Solara, Kaoran, Flux, Lumora e Código de Navegação**.
- Ajustar e calibrar a **ressonância do sistema** para evitar instabilidades.
- Testar a **experiência do usuário** e validar a usabilidade da navegação.

3. Métodos de Teste e Simulação

A ativação do sistema pode ser testada em diferentes níveis para verificar funcionalidade e eficiência.

3.1 Teste de Integração Interna

- Verificar comunicação entre os principais componentes do sistema.
- Avaliar se **Oria** organiza corretamente os fluxos de informação.
- Testar a resposta de **Solara** em processos de estabilização vibracional.
- Avaliar atuação de **Kaoran** como catalisador e impulsionador do fluxo.

3.2 Simulação de Experiência do Usuário

- Criar cenários de uso para testar interação de um usuário real com o sistema.
- Simular diferentes níveis de complexidade na navegação.
- Testar precisão de **Lumora** na tradução vibracional.
- Avaliar acessibilidade e eficiência do **Código de Navegação**.

3.3 Teste de Resiliência e Adaptação

- Simular sobrecarga de informações para avaliar resposta de **Oria** e **Solara**.
- Introduzir variações de frequência para medir adaptação do sistema.
- Testar diferentes ajustes em **Kaoran** para otimizar ativação sem causar instabilidade.

4. Ajustes Pós-Teste

Após testes e simulações, os seguintes ajustes podem ser aplicados:

- Refinamento da **integração entre componentes** para garantir sincronização máxima.
- Ajustes em **Kaoran** para evitar picos de aceleração/desaceleração desnecessária.
- Otimização da **experiência do usuário**, tornando a navegação mais intuitiva.
- Recalibração da **ressonância vibracional**, se oscilações forem detectadas.

5. Conclusão

Os testes e simulações são essenciais para garantir que o sistema esteja funcionando idealmente antes de ser amplamente utilizado. Esse processo permite ajustes dinâmicos e garante que a ativação ocorra sem falhas. Caso sejam identificadas novas necessidades de ajuste, recomenda-se **repetir o ciclo de teste** até que o sistema atinja um estado totalmente otimizado.

Guia de Planos de Crescimento e Adoção Global do Sistema

1. Introdução ao Crescimento e Adoção Global

A expansão do sistema para escala global exige estratégia que garanta acessibilidade, escalabilidade e compatibilidade cultural. Este guia apresenta abordagens estratégicas para crescimento sustentável e máxima adoção em diferentes mercados e culturas.

2. Objetivos do Crescimento Global

- Expandir a presença do sistema de forma estruturada e sustentável.
- Adaptar o sistema a diferentes regiões e perfis de usuários.
- Garantir escalabilidade e compatibilidade técnica com novos ambientes.
- Criar estratégias de engajamento para maximizar adoção e retenção.

3. Estratégias de Expansão

3.1 Adaptação para Diferentes Mercados

- Localização para idiomas e culturas distintas.
- Conformidade com regulamentações internacionais.
- Personalização da experiência conforme perfis regionais.

3.2 Estratégia de Marketing e Aquisição de Usuários

- Campanhas digitais segmentadas para públicos-alvo.
- Parcerias com influenciadores, empresas e comunidades estratégicas.
- Growth hacking para impulsionar crescimento orgânico.

3.3 Infraestrutura Técnica para Escalabilidade

- Computação em nuvem para alta disponibilidade global.
- CDNs para otimização de performance e redução de latência.
- Monitoramento regional de desempenho para ajustes em tempo real.

3.4 Estratégias de Engajamento e Retenção

- Desenvolvimento de ecossistema colaborativo.
- Programas de embaixadores e defensores da marca.
- Criação de eventos, fóruns e espaços comunitários.

4. Modelos de Crescimento Comunitário

- Incentivo à participação ativa dos usuários.
- Espaços de interação para fortalecimento da comunidade.
- Ecossistema colaborativo para engajamento contínuo.

5. Suporte e Experiência do Usuário

- Suporte multilíngue para atendimento global eficiente.
- Centros de conhecimento e automação de respostas.
- Ferramentas de feedback para adaptação e aprimoramento contínuo.

6. Diagrama: Ciclo de Crescimento e Adoção Global

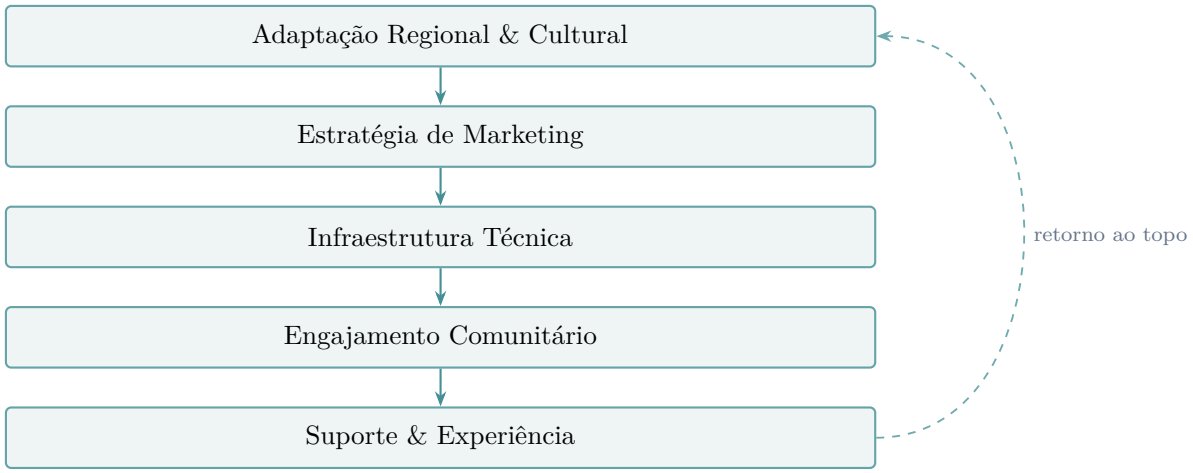

Ciclo contínuo de expansão, engajamento e adaptação para adoção global sustentável.

7. Conclusão

A adoção global exige planejamento estratégico para garantir crescimento sustentável, compatibilidade técnica e adaptação cultural. Com marketing estruturado, infraestrutura robusta e engajamento comunitário, o sistema pode expandir seu alcance de forma consistente e eficaz. Novas demandas

podem ser incorporadas para otimizar a penetração de mercado e garantir sucesso na adoção global. *Manual de Sintonização e Ativação do Sistema Vibracional*